
 <p><b>siconfi</b> Sistema de Informações Contábeis e Fiscais do Setor Público Brasileiro TESOURO NACIONAL</p>	<b>Relatório Resumido de Execução Orçamentária</b>
	<b>Prefeitura Municipal de Osasco - SP (Poder Executivo)</b>
	<b>Orçamentos Fiscal e da Seguridade Social</b>
	<b>CNPJ:</b>
	<b>Exercício: 2024</b>
<b>Período de referência: 1º bimestre</b>	

**RREO-Anexo 03 | Tabela 3.2 - Demonstrativo da Receita Corrente Líquida - Municípios**

Notas Explicativas	Valores
	29/02/2024
Notas Explicativas	-
Notas Explicativas	-

**RREO-Anexo 04 | Tabela 4 - Demonstrativo das Receitas e Despesas Previdenciárias**


Receitas Previdenciárias - RPPS - Fundo em Capitalização (Plano Previdenciário)	Execução da Receita	
	PREVISÃO ATUALIZADA (a)	RECEITAS REALIZADAS ATÉ O BIMESTRE (b)
<b>Receitas</b>	-	-
<b>RECEITAS CORRENTES (I)</b>	144.330.094,42	27.551.163,32
Receita de Contribuições dos Segurados	53.766.155,00	5.969.253,12
Ativo	53.045.120,00	5.836.826,41
Inativo	603.435,00	102.711,80
Pensionista	117.600,00	29.714,91
Receita de Contribuições Patronais	81.108.839,42	10.363.055,73
Ativo	81.108.839,42	10.363.055,73
Inativo		
Pensionista		
Receita Patrimonial	3.455.000,00	10.612.477,27
Receitas Imobiliárias		
Receitas de Valores Mobiliários	3.455.000,00	10.612.477,27
Outras Receitas Patrimoniais		
Receita de Serviços		
Outras Receitas Correntes	6.000.100,00	606.377,20
Compensação Financeira entre os Regimes	6.000.000,00	606.377,20
Receita de Aportes Periódicos para Amortização de Déficit Atuarial do RPPS (II)		
Demais Receitas Correntes	100,00	
<b>RECEITAS DE CAPITAL (III)</b>	0,00	0,00
Alienação de Bens, Direitos e Ativos		0,00
Amortização de Empréstimos		
Outras Receitas de Capital		
<b>TOTAL DAS RECEITAS DO FUNDO EM CAPITALIZAÇÃO (IV) = (I + III - II)</b>	<b>144.330.094,42</b>	<b>27.551.163,32</b>



**Relatório Resumido de Execução Orçamentária**  
**Prefeitura Municipal de Osasco - SP (Poder Executivo)**  
**Orçamentos Fiscal e da Seguridade Social**  
**CNPJ:**  
**Exercício: 2024**  
**Período de referência: 1º bimestre**

**RREO-Anexo 04 | Tabela 4 - Demonstrativo das Receitas e Despesas Previdenciárias**

Despesas Previdenciárias - RPPS - Fundo em Capitalização (Plano Previdenciário)	Execução da Despesa					INSCRITAS EM RESTOS A PAGAR NÃO PROCESSADOS NO EXERCÍCIO (9)
	DOTAÇÃO ATUALIZADA (c)	DESPESAS EMPENHADAS ATÉ O BIMESTRE (d)	DESPESAS LIQUIDADAS ATÉ O BIMESTRE (e)	DESPESAS PAGAS ATÉ O BIMESTRE (f)		
<b>Despesas</b>						
Benefícios	46.310.000,00	5.833.143,47	5.833.143,47	5.833.143,47	5.833.143,47	0,00
Aposentadorias	31.680.000,00	3.791.985,78	3.791.985,78	3.791.985,78	3.791.985,78	0,00
Pensões por Morte	14.630.000,00	2.041.157,69	2.041.157,69	2.041.157,69	2.041.157,69	0,00
Outras Despesas Previdenciárias	0,00	0,00	0,00	0,00	0,00	0,00
Compensação Financeira entre os Regimes						
Demais Despesas Previdenciárias						
<b>TOTAL DAS DESPESAS DO FUNDO EM CAPITALIZAÇÃO (V)</b>	46.310.000,00	5.833.143,47	5.833.143,47	5.833.143,47	5.833.143,47	0,00
<b>RESULTADO PREVIDENCIÁRIO - FUNDO EM CAPITALIZAÇÃO (VI) = (IV - V)</b>	98.020.094,42	21.718.019,85	21.718.019,85	21.718.019,85	21.718.019,85	0,00

 <p><b>siconfi</b> Sistema de Informações Contábeis e Fiscais do Setor Público Brasileiro TESOURO NACIONAL</p>	<b>Relatório Resumido de Execução Orçamentária</b>
	<b>Prefeitura Municipal de Osasco - SP (Poder Executivo)</b>
	<b>Orçamentos Fiscal e da Seguridade Social</b>
	<b>CNPJ:</b>
	<b>Exercício: 2024</b>
<b>Período de referência: 1º bimestre</b>	

**RREO-Anexo 04 | Tabela 4 - Demonstrativo das Receitas e Despesas Previdenciárias**

Recursos RPPS Arrecadados em Exercícios Anteriores	Previsão Orçamentária
	PREVISÃO ORÇAMENTÁRIA
Recursos RPPS Arrecadados em Exercícios Anteriores	-
VALOR	

**RREO-Anexo 04 | Tabela 4 - Demonstrativo das Receitas e Despesas Previdenciárias**

Reserva Orçamentária do RPPS	Previsão Orçamentária
	PREVISÃO ORÇAMENTÁRIA
Reserva Orçamentária do RPPS	-
VALOR	19.898.580,00

**RREO-Anexo 04 | Tabela 4 - Demonstrativo das Receitas e Despesas Previdenciárias**


Aportes de Recursos para o Fundo em Capitalização do RPPS	Aportes de Recursos
	APORTES REALIZADOS
Aportes de Recursos para o Fundo em Capitalização do RPPS	-
Plano de Amortização - Contribuição Patronal Suplementar	
Plano de Amortização - Aporte Periódico de Valores Predefinidos	
Outros Aportes para o RPPS	
Recursos para Cobertura de Déficit Financeiro	

**RREO-Anexo 04 | Tabela 4 - Demonstrativo das Receitas e Despesas Previdenciárias**

Bens e Direitos do RPPS ( Fundo em Capitalização)	Período de Referência
	SALDO ATUAL
Bens e Direitos do RPPS ( Fundo em Capitalização)	-
Caixa e Equivalentes de Caixa	32.941,80
Investimentos e Aplicações	513.981.204,04
Outros Bens e Direitos	

**RREO-Anexo 04 | Tabela 4 - Demonstrativo das Receitas e Despesas Previdenciárias**


Receitas Previdenciárias - RPPS - Fundo em Repartição (Plano Financeiro)	Execução da Receita	
	PREVISÃO ATUALIZADA (a)	RECEITAS REALIZADAS ATÉ O BIMESTRE (b)
<b>Receitas</b>	-	-
<b>RECEITAS CORRENTES (VII)</b>	163.785.164,42	15.654.461,07
Receita de Contribuições dos Segurados	65.476.560,00	6.002.702,95
Ativo	60.225.510,00	4.820.160,26
Inativo	4.810.050,00	1.105.651,97
Pensionista	441.000,00	76.890,72
Receita de Contribuições Patronais	97.900.154,42	9.280.796,66
Ativo	97.900.154,42	9.280.796,66
Inativo		
Pensionista		
Receita Patrimonial	408.450,00	370.961,46
Receitas Imobiliárias		
Receitas de Valores Mobiliários	408.450,00	370.961,46
Outras Receitas Patrimoniais		
Receita de Serviços		
Outras Receitas Correntes	0,00	0,00
Compensação Financeira entre os Regimes		
Demais Receitas Correntes		
<b>RECEITAS DE CAPITAL (VIII)</b>	2.100,00	1.000,00
Alienação de Bens, Direitos e Ativos	100,00	0,00
Amortização de Empréstimos		
Outras Receitas de Capital	2.000,00	1.000,00
<b>TOTAL DAS RECEITAS DO FUNDO EM REPARTIÇÃO (IX) = (VII + VIII)</b>	<b>163.787.264,42</b>	<b>15.655.461,07</b>



**Relatório Resumido de Execução Orçamentária**  
**Prefeitura Municipal de Osasco - SP (Poder Executivo)**  
**Orçamentos Fiscal e da Seguridade Social**  
**CNPJ:**  
**Exercício: 2024**  
**Período de referência: 1º bimestre**

**RREO-Anexo 04 | Tabela 4 - Demonstrativo das Receitas e Despesas Previdenciárias**

Despesas Previdenciárias - RPPS - Fundo em Repartição (Plano Financeiro)	Execução da Despesa				
	DOTAÇÃO ATUALIZADA (c)	DESPESAS EMPENHADAS ATÉ O BIMESTRE (d)	DESPESAS LIQUIDADAS ATÉ O BIMESTRE (e)	DESPESAS PAGAS ATÉ O BIMESTRE (f)	INSCRITAS EM RESTOS A PAGAR NÃO PROCESSADOS NO EXERCÍCIO (g)
<b>Despesas</b>	-	-	-	-	-
Benefícios	336.280.000,00	49.709.747,91	49.709.747,91	49.709.747,91	0,00
Aposentadorias	293.260.000,00	43.693.382,04	43.693.382,04	43.693.382,04	0,00
Pensões por Morte	42.020.000,00	6.016.365,87	6.016.365,87	6.016.365,87	0,00
Outras Despesas Previdenciárias	4.070.000,00	3.035,07	3.035,07	3.035,07	0,00
Compensação Financeira entre os Regimes	2.750.000,00	0,00	0,00	0,00	0,00
Demais Despesas Previdenciárias	1.320.000,00	3.035,07	3.035,07	3.035,07	0,00
TOTAL DAS DESPESAS DO FUNDO EM REPARTIÇÃO (X)	339.350.000,00	49.712.782,98	49.712.782,98	49.712.782,98	0,00
RESULTADO PREVIDENCIÁRIO - FUNDO EM REPARTIÇÃO (X) = (IX - X)	-175.662.735,58	-34.057.321,91	-34.057.321,91		

 <p><b>siconfi</b> Sistema de Informações Contábeis e Fiscais do Setor Público Brasileiro TESOURO NACIONAL</p>	<b>Relatório Resumido de Execução Orçamentária</b>
	<b>Prefeitura Municipal de Osasco - SP (Poder Executivo)</b>
	<b>Orçamentos Fiscal e da Seguridade Social</b>
	<b>CNPJ:</b>
	<b>Exercício: 2024</b>
<b>Período de referência: 1º bimestre</b>	

**RREO-Anexo 04 | Tabela 4 - Demonstrativo das Receitas e Despesas Previdenciárias**

Aportes de Recursos para o Fundo em Repartição do RPPS	Aportes de Recursos	
	APORTES REALIZADOS	
<b>Aportes de Recursos para o Fundo em Repartição do RPPS</b>	-	
Recursos para Cobertura de Insuficiências Financeiras		10.260.665,62
Recursos para Formação de Reserva		

**RREO-Anexo 04 | Tabela 4 - Demonstrativo das Receitas e Despesas Previdenciárias**

Bens e Direitos do RPPS ( Fundo em Repartição)	Período de Referência	
	SALDO ATUAL	
<b>Bens e Direitos do RPPS ( Fundo em Repartição)</b>	-	
Caixa e Equivalentes de Caixa		25.893,71
Investimentos e Aplicações		3.391.564,99
Outros Bens e Direitos		


**RREO-Anexo 04 | Tabela 4 - Demonstrativo das Receitas e Despesas Previdenciárias**

Receitas da Administração - RPPS	Execução da Receita	
	PREVISÃO ATUALIZADA (a)	RECEITAS REALIZADAS ATÉ O BIMESTRE (b)
<b>Receitas da Administração - RPPS</b>	-	-
RECEITAS CORRENTES	20.685.000,00	4.830.741,16
<b>TOTAL DAS RECEITAS DA ADMINISTRAÇÃO RPPS - (XII)</b>	20.685.000,00	4.830.741,16

Relatório Resumido de Execução Orçamentária  
Prefeitura Municipal de Osasco - SP (Poder Executivo)  
Orçamentos Fiscal e da Seguridade Social  
CNPJ:  
Exercício: 2024  
Período de referência: 1º bimestre

## RREO-Anexo 04 | Tabela 4 - Demonstrativo das Receitas e Despesas Previdenciárias

Despesas da Administração - RPPS	DOTAÇÃO ATUALIZADA (c)	DESPESAS EMPENHADAS ATÉ O BIMESTRE (d)	Execução da Despesa			INSCRITAS EM RESTOS A PAGAR NÃO PROCESSADOS NO EXERCÍCIO (g)
			DESPESAS LIQUIDADAS ATÉ O BIMESTRE (e)	DESPESAS PAGAS ATÉ O BIMESTRE (f)		
<b>Despesas da Administração - RPPS</b>	-	-	-	-	-	-
DESPESAS CORRENTES (XIII)	26.630.550,00	6.374.908,66	2.190.432,16	2.063.571,97	0,00	
Pessoal e Encargos Sociais	12.673.000,00	1.990.013,63	1.930.013,63	1.835.438,38		
Demais Despesas Correntes	13.757.550,00	4.384.895,03	260.418,53	228.133,59		
DESPESAS DE CAPITAL (XIV)	1.394.050,00	22.454,62	0,00	0,00		
TOTAL DAS DESPESAS DA ADMINISTRAÇÃO RPPS (XV) = (XIII + XIV)	28.024.600,00	6.397.363,28	2.190.432,16	2.063.571,97	0,00	
RESULTADO DA ADMINISTRAÇÃO RPPS (XVI) = (XII - XV)	-7.339.600,00	-1.566.622,12	2.640.309,00			


 <p>Sistema de Informações Contábeis e Fiscais do Setor Público Brasileiro TESOURO NACIONAL</p>	<b>Relatório Resumido de Execução Orçamentária</b>
	<b>Prefeitura Municipal de Osasco - SP (Poder Executivo)</b>
	<b>Orçamentos Fiscal e da Seguridade Social</b>
	<b>CNPJ:</b>
	<b>Exercício: 2024</b>
<b>Período de referência: 1º bimestre</b>	

**RREO-Anexo 04 | Tabela 4 - Demonstrativo das Receitas e Despesas Previdenciárias**

Bens e Direitos - Administração do RPPS	Período de Referência	
	SALDO ATUAL	
<b>Bens e Direitos - Administração do RPPS</b>	-	
Caixa e Equivalentes de Caixa		22.957,88
Investimentos e Aplicações		27.728.478,35
Outros Bens e Direitos		

**RREO-Anexo 04 | Tabela 4 - Demonstrativo das Receitas e Despesas Previdenciárias**


Receitas Previdenciárias (Benefícios Mantidos Pelo Tesouro)	Execução da Receita	
	PREVISÃO ATUALIZADA (a)	RECEITAS REALIZADAS ATÉ O BIMESTRE (b)
<b>Receitas Previdenciárias (Benefícios Mantidos Pelo Tesouro)</b>	-	-
Contribuições dos Servidores		
Demais Receitas Previdenciárias		
<b>TOTAL DAS RECEITAS (BENEFÍCIOS MANTIDOS PELO TESOURO) (XVII)</b>	0,00	0,00

 <p><b>siconfi</b> Sistema de Informações Contábeis e Fiscais do Setor Público Brasileiro Tesouro Nacional</p>	
<p><b>Relatório Resumido de Execução Orçamentária</b>                  Prefeitura Municipal de Osasco - SP (Poder Executivo)                  Organismos Fiscal e da Seguridade Social                  CNPJ:                  Exercício: 2024                  Período de referência: 1º bimestre</p>	

**RREO-Anexo 04 | Tabela 4 - Demonstrativo das Receitas e Despesas Previdenciárias**

Despesas Previdenciárias (Benefícios Mantidos Pelo Tesouro)	DOTAÇÃO ATUALIZADA (c)	DESPESAS EMPENHADAS ATÉ O BIMESTRE (d)	DESPESAS LIQUIDADAS ATÉ O BIMESTRE (e)	DESPESAS PAGAS ATÉ O BIMESTRE (f)	Execução da Despesa	
					INSCRITAS EM RESTOS A PAGAR NÃO PROCESSADOS NO EXERCÍCIO (g)	
Aposentadorias	-	-	-	-	-	-
Pensões						
Outras Despesas Previdenciárias	0,00	0,00	0,00	0,00	0,00	0,00
<b>TOTAL DAS DESPESAS (BENEFÍCIOS MANTIDOS PELO TESOURO) (XVII)</b>						
<b>RESULTADO DOS BENEFÍCIOS MANTIDOS PELO TESOURO (XIX) = (XVII - XVIII)</b>						



 <p><b>siconfi</b> Sistema de Informações Contábeis e Fiscais do Setor Público Brasileiro TESOURO NACIONAL</p>	<b>Relatório Resumido de Execução Orçamentária</b>
	<b>Prefeitura Municipal de Osasco - SP (Poder Executivo)</b>
	<b>Orçamentos Fiscal e da Seguridade Social</b>
	<b>CNPJ:</b>
	<b>Exercício: 2024</b>
	<b>Período de referência: 1º bimestre</b>

**RREO-Anexo 04 | Tabela 4 - Demonstrativo das Receitas e Despesas Previdenciárias**

Notas Explicativas	Valores
	29/02/2024
Notas Explicativas	-
Notas Explicativas	-

**RREO-Anexo 06 | Tabela 6.3 - Demonstrativo dos Resultados Primário e Nominal - Municípios**

Cálculo Acima da Linha - Receitas Primárias	Receita Orçamentária	
	PREVISÃO ATUALIZADA	Até o Bimestre / 2024
		RECEITAS REALIZADAS (a)
<b>Cálculo Acima da Linha - Receitas Primárias</b>	-	-
RECEITAS CORRENTES (EXCETO FONTES RPPS) (I)	4.588.072.219,00	728.471.053,20
Impostos, Taxas e Contribuições de Melhoria	2.759.217.796,00	383.130.818,73
IPTU	485.700.000,00	37.428.293,71
ISS	1.822.164.000,00	291.498.921,48
ITBI	82.488.000,00	10.720.998,54
IRRF	249.396.000,00	35.380.923,74
Outros Impostos, Taxas e Contribuições de Melhoria	119.469.796,00	8.101.681,26
Contribuições	36.408.000,00	6.186.166,44
Receita Patrimonial	172.097.237,01	22.784.815,30
Aplicações Financeiras (II)	170.587.237,01	6.854.731,72
Outras Receitas Patrimoniais	1.510.000,00	15.930.083,58
Transferências Correntes	1.559.278.886,00	307.484.508,52
Cota-Parte do FPM	109.908.000,00	20.875.711,14
Cota-Parte do ICMS	479.592.000,00	72.960.402,15
Cota-Parte do IPVA	137.124.000,00	74.743.950,12
Cota-Parte do ITR	108.000,00	3.875,83
Transferências da LC nº 61/1989	2.964.000,00	485.527,28
Transferências do FUNDEB	530.472.000,00	99.161.160,53
Outras Transferências Correntes	299.110.886,00	39.253.881,47
Demais Receitas Correntes	61.070.299,99	8.884.744,21
Outras Receitas Financeiras (III)	0,00	0,00
Receitas Correntes Restantes	61.070.299,99	8.884.744,21
RECEITAS PRIMÁRIAS CORRENTES (EXCETO FONTES RPPS) (IV) = (I - (II + III))	4.417.484.981,99	721.616.321,48
RECEITAS PRIMÁRIAS CORRENTES (COM FONTES RPPS) (V)	330.727.250,00	28.246.383,14
RECEITAS NÃO PRIMÁRIAS CORRENTES (COM FONTES RPPS) (VI)	5.363.450,00	4.091.578,41
RECEITAS DE CAPITAL (EXCETO FONTES RPPS) (VII)	160.000.053,00	3.272.962,50
Operações de Crédito (VIII)	160.000.053,00	3.272.962,50
Amortização de Empréstimos (IX)	0,00	0,00
Alienação de Bens	0,00	0,00
Receitas de Alienação de Investimentos Temporários (X)		
Receitas de Alienação de Investimentos Permanentes (XI)		
Outras Alienações de Bens		
Transferências de Capital	0,00	0,00
Convênios		
Outras Transferências de Capital		
Outras Receitas de Capital	0,00	0,00
Outras Receitas de Capital Não Primárias (XII)		
Outras Receitas de Capital Primárias		
RECEITAS PRIMÁRIAS DE CAPITAL (EXCETO FONTES RPPS) (XIII) = (VII - (VIII + IX + X + XI + XII))	0,00	0,00
RECEITAS PRIMÁRIAS DE CAPITAL (COM FONTES RPPS) (XIV)		
RECEITAS NÃO PRIMÁRIAS DE CAPITAL (COM FONTES RPPS) (XV)	100,00	
RECEITA PRIMÁRIA TOTAL (XVI) = (IV + V + XIII + XIV)	4.748.212.231,99	749.862.704,62
RECEITA PRIMÁRIA TOTAL (EXCETO FONTES RPPS) (XVII) = (IV + XIII)	4.417.484.981,99	721.616.321,48