

BALANÇO FINANCEIRO - PCASP

01/01/2019 a 31/12/2019

INGRESSOS

	Atual	Anterior
Receita Orçamentária	198.176.812,06	169.950.319,45
Ordinária		
Vinculada	198.176.812,06	169.950.319,45
Recursos Vinculados à Educação		
Recursos Vinculados à Saúde		
Recursos Vinculados à Previdência Social - RPPS	198.176.812,06	169.950.319,45
4 - Recursos Próprio		
110-0 - Geral		
Receitas de Valores Mobiliários	249.918,76	0,00
Indenizações e Restituições	154,49	0,00
610-0 - RPPS-CONTRIBUIÇÕES		
Contribuições Sociais	59.638.375,55	53.191.340,02
Receitas de Valores Mobiliários	15.104.094,01	9.171.981,36
Indenizações e Restituições	14.881,28	29.249,50
Receitas Correntes Diversas	6.760.265,20	3.081.987,91
Contribuições IntraOrçamentárias	116.409.122,77	104.475.760,66
Total Receitas:	198.176.812,06	169.950.319,45
Recursos Vinculados à Previdência Social - RGPS		
Recursos Vinculados à Seguridade Social		
Outras Destinações de Recursos		
Transferências Financeiras Recebidas	68.860.660,93	57.367.329,60
Transferências Recebidas para a Execução Orçamentária	0,00	0,00
Transferências Recebidas Independentes de Execução Orçamentária	0,00	0,00
Transferências Recebidas para Aportes de recursos para o RPPS	68.860.660,93	57.367.329,60
(-) Deduções da Receita Orçamentária	0,00	0,00
Transferências Financeiras Recebidas	68.860.660,93	57.367.329,60
Transferências Recebidas para Aportes de recursos para o RGPS		
Recebimentos Extraorçamentários	67.616.385,39	47.855.846,19
Inscrição de Restos a Pagar Não Processados	855.386,10	252.091,70
Inscrição de Restos a Pagar Processados	369.062,39	1.029.141,02
Depósitos Restituíveis e Valores Vinculados	31.052.895,07	24.914.582,90
Recebimentos Extraorçamentários	31.052.895,07	24.914.582,90
Outros Recebimentos Extraorçamentários	35.339.041,83	21.660.030,57
V.P.A.	34.868.278,09	21.611.490,38
Outros Recebimentos Extraorçamentários	470.763,74	48.540,19
Saldo do Exercício Anterior	285.949.922,82	225.434.233,77
Caixa e Equivalentes de Caixa	13.997,17	3.920,73
Depósitos Restituíveis e Valores Vinculados	285.935.925,65	225.430.313,04
TOTAL:	620.603.781,20	500.607.729,01



INSTITUTO DE PREVIDENCIA DO MUNICIPIO DE OSASCO - IPMO

24/03/2020

10:55:28


INSTITUTO DE PREVIDENCIA DO MUNICIPIO DE OSASCO

RUA AVELINO LOPES, 70 - OSASCO CENTRO - CEP 06.090-030 - Osasco/SP
CNPJ:46.621.538/0001-14


BALANÇO FINANCEIRO - PCASP 01/01/2019 a 31/12/2019


DISPÊNDIOS

	Atual	Anterior
Despesa Orçamentária	205.171.047,61	179.189.185,71
Ordinária		
Vinculada	205.171.047,61	179.189.185,71
Recursos Destinados à Educação		
Recursos Destinados à Saúde		
Recursos Destinados à Previdência Social - RPPS	205.171.047,61	179.189.185,71
4 - Recursos Próprio		
110-0 - Geral		
Pessoal e Encargos Sociais	6.158.232,52	6.033.613,57
Outras Despesas Correntes	3.249.659,26	2.159.176,85
Investimentos	427.571,10	230.731,65
610-0 - RPPS-CONTRIBUIÇÕES		
Pessoal e Encargos Sociais	192.364.866,96	168.917.723,13
Outras Despesas Correntes	2.970.717,77	1.847.940,51
Total Despesas:	205.171.047,61	179.189.185,71
Recursos Destinados à Previdência Social - RGPS		
Recursos Destinados à Seguridade Social		
Outras Destinações de Recursos		
Transferências Financeiras Concedidas		
Transferências Concedidas para a Execução Orçamentária		
Transferências Concedidas Independentes de Execução Orçamentária		
Transferências Concedidas para Aportes de recursos para o RPPS		
Transferências Financeiras Concedidas	0,00	0,00
Transferências Concedidas para Aportes de recursos para o RGPS		
Pagamentos Extraorçamentários	45.003.159,72	35.468.620,48
Pagamentos de Restos a Pagar Não Processados	444.137,72	346.198,63
Pagamentos de Restos a Pagar Processados	1.029.141,02	1.156.429,25
Depósitos Restituíveis e Valores Vinculados	30.479.850,52	24.329.361,65
Pagamentos Extraorçamentários	30.479.850,52	24.329.361,65
Outros Pagamentos Extraorçamentários	13.050.030,46	9.636.630,95
Desvalorização de Investimentos	12.351.452,93	9.587.960,45
Outros Pagamentos Extraorçamentários	698.577,53	48.670,50
Saldo para o Exercício Seguinte	370.429.573,87	285.949.922,82
Caixa e Equivalentes de Caixa	19.379,08	13.997,17
Depósitos Restituíveis e Valores Vinculados	370.410.194,79	285.935.925,65
TOTAL:	620.603.781,20	500.607.729,01


Francisco Pedro da Silva
Diretor Financeiro


Francisco Coldeiro da Luz Filho
Presidente


Francimar Soares Pessoa
Contador - IPMO
CRC/SP 1SP250051/O-7


Jucineide M. Costa
Divisão de Contabilidade
CRC/SP Nº 258.607
IPMO