


SECRETARIA DE FINANÇAS



Relatório de Gestão Fiscal
Prefeitura Municipal de Osasco - SP (Poder Executivo)
Orçamentos Fiscal e da Seguridade Social
CNPJ:
Exercício: 2022
Período de referência: 2º quadrimestre

RGF-Anexo 01 | Tabela 1.0 - Demonstrativo da Despesa com Pessoal

Descrição com Pessoal	Despesa Executada com Pessoal												TOTAL (ÚLTIMOS 12 MESES) (B)	INSCRITAS EM RESTOS A PAGAR NÃO PROCESSADOS (B)
	<MR-1>	<MR-2>	<MR-3>	<MR-4>	<MR-5>	<MR-6>	<MR-7>	<MR-8>	<MR-9>	<MR-10>	<MR-11>	<MR-12>		
Despesa com Pessoal (últimos 12 meses)	94.421.144,47	91.603.801,44	128.836.302,40	151.203.970,50	107.150.098,76	98.756.162,02	107.745.209,46	120.305.29.932	159.975.472,03	124.128.861,77	126.110.098,09	122.704.296,45	1.431.969.230,01	0,00
DESPESA BRUTA COM PESSOAL (A)	77.288.259,50	73.757.450,37	111.179.530,77	125.005.000,60	86.170.604,61	78.641.750,03	88.580.693,57	99.622.481,40	127.147.126,98	102.523.065,80	104.290.097,12	102.588.910,96	1.178.005.110,88	0,00
Pessoal Ativo	66.101.382,53	62.948.838,94	92.306.301,66	101.078.178,27	74.001.690,94	66.381.343,17	74.688.028,89	83.835.833,89	111.338.692,67	86.273.406,89	67.981.190,19	84.291.471,14	990.862.201,80	0,00
Vacâncias, Vantagens e Outras Despesas Variáveis	12.188.867,17	11.208.868,43	18.867.179,12	20.198.572,23	16.861.326,07	13.260.406,83	15.898.667,42	15.869.425,91	15.869.425,91	16.248.249,11	16.301.306,39	16.291.434,62	167.212.900,68	0,00
Outros Pessoal e Pensionistas	17.122.869,11	17.408.351,07	12.997.259,62	23.926.219,99	16.861.326,07	13.260.406,83	19.152.999,26	20.542.778,22	32.468.918,46	21.603.353,59	21.019.898,59	22.129.348,66	233.844.193,13	0,00
Pessoal Inativo e Pensionistas	17.122.869,11	17.408.351,07	12.997.259,62	23.926.219,99	16.861.326,07	13.260.406,83	19.152.999,26	20.542.778,22	32.468.918,46	21.603.353,59	21.019.898,59	22.129.348,66	233.844.193,13	0,00
Outras Despesas de Pessoal decorrentes de Contratos de Terceirização ou de contratação de forma indireta (§ 1º do art. 18 da LRF)	2.076.062,26	3.427.624,15	3.071.413,99	4.062.897,23	3.289.279,88	3.341.149,96	3.356.484,80	3.343.901,97	6.010.139,80	3.392.652,29	3.371.397,21	3.408.202,87	42.311.066,99	0,00
Despesa com Pessoal não Excludida Orçamentariamente	17.290.467,28	17.423.919,84	18.022.807,80	20.687.393,03	19.188.508,11	18.124.672,52	19.302.854,46	20.602.708,11	32.468.918,46	21.601.999,07	21.864.432,21	22.147.742,86	256.829.718,62	0,00
DESPESAS NÃO COMPLETADAS (§ 1º do art. 18 da LRF) (B)	257.262,81	27.463,77	595.442,17	398.303,13	203.046,96	12.200,50	144.771,47	59.029,89	66.678,59	53.803,10	35.083,34	27.357,86	1.865.299,69	0,00
Subsídios por Demissão e Incentivos à Demissão Voluntária	17.122.869,17	17.408.351,07	12.997.259,62	23.926.219,99	16.861.326,07	13.260.406,83	19.152.999,26	20.542.778,22	32.468.918,46	21.603.353,59	21.019.898,59	22.129.348,66	233.844.193,13	0,00
Despesas de Exercícios Anteriores de Período Anterior ao da Anulação	77.520.079,49	73.228.901,80	110.594.046,60	124.618.397,47	87.971.219,65	78.029.498,50	88.444.253,90	99.702.591,51	127.080.450,29	102.469.652,70	104.253.533,28	102.588.910,96	1.178.005.110,88	0,00
Despesa Líquida com Pessoal (B) = (A - B)	17.122.869,17	17.408.351,07	12.997.259,62	20.187.278,30	16.861.326,07	13.260.406,83	19.152.999,26	20.542.778,22	32.468.918,46	21.603.353,59	21.019.898,59	22.129.348,66	233.844.193,13	0,00

 <p>Sistema de Informações Contábeis e Fiscais do Setor Público Brasileiro TESOURO NACIONAL</p>	Relatório de Gestão Fiscal
	Prefeitura Municipal de Osasco - SP (Poder Executivo)
	Orçamentos Fiscal e da Seguridade Social
	CNPJ:
	Exercício: 2022
	Período de referência: 2º quadrimestre

RGF-Anexo 01 | Tabela 1.0 - Demonstrativo da Despesa com Pessoal

DTP e Apuração do Cumprimento do Limite Legal	DTP e Apuração do Cumprimento do Limite Legal	
	Valor	% sobre a RCL Ajustada
DTP e Apuração do Cumprimento do Limite Legal		-
RECEITA CORRENTE LÍQUIDA - RCL (IV)	3.691.913.332,31	
(-) Transferências Obrigatórias da União Relativas às Emendas Individuais (art. 166-A, §1º, da CF) (V)	10.256.149,42	
(-) Transferências Obrigatórias da União relativas às Emendas de Bancada (art. 166, § 16, da CF) (VI)	0,00	
= RECEITA CORRENTE LÍQUIDA AJUSTADA PARA CÁLCULO DOS LIMITES DA DESPESA COM PESSOAL (VII) = (IV - V - VI)	3.681.657.182,89	
DESPESA TOTAL COM PESSOAL - DTP (VIII) = (IIIa + IIIb)	1.176.139.811,19	31,95
LIMITE MÁXIMO (IX) (incisos I, II e III, art. 20 da LRF)	1.988.094.878,76	54,00
LIMITE PRUDENCIAL (X) = (0,95 x IX) (parágrafo único do art. 22 da LRF)	1.888.690.134,82	51,30
LIMITE DE ALERTA (XI) = (0,90 x IX) (inciso II do §1º do art. 59 da LRF)	1.789.285.390,88	48,60

RGF-Anexo 01 | Tabela 1.0 - Demonstrativo da Despesa com Pessoal


Notas Explicativas	Valores
	31/08/2022
Notas Explicativas	-
Notas Explicativas	-



Relatório de Gestão Fiscal
Prefeitura Municipal de Osasco - SP (Poder Executivo)
Orçamentos Fiscal e da Seguridade Social
CNPJ:
Exercício: 2022
Período de referência: 2º quadrimestre

RGF-Anexo 01 | Tabela 1.2 - Trajetória de Retorno ao Limite da Despesa Total com Pessoal

Trajetória de Retorno ao Limite da Despesa Total com Pessoal	Exercício de Desempimento do Limite		Atualização da Trajetória de Retorno ao Limite da DTP		Exercício do Segundo Período Seguinte	
	Limite Máximo (a)	No Cumprimento Semestral % DTP (b)	Exercício de Primeiro Período Seguinte	Limite (c) = (a-d)	% DTP (e)	Reduzir Residual (f) = (e-g)
2º Quadrimestre	-	-	Reduzir Mínimo de 1% do Excedente (d) = (b-a)	-	-	-

 <p>Sistema de Informações Contábeis e Fiscais do Setor Público Brasileiro</p> <p>TESOURO NACIONAL</p>	Relatório de Gestão Fiscal
	Prefeitura Municipal de Osasco - SP (Poder Executivo)
	Orçamentos Fiscal e da Seguridade Social
	CNPJ:
	Exercício: 2022
	Período de referência: 2º quadrimestre

RGF-Anexo 01 | Tabela 1.2 - Trajetória de Retorno ao Limite da Despesa Total com Pessoal


Parâmetros para Redução do Excedente de DTP (art. 15 da LC 178/2021)	Percentual
Parâmetros para Redução do Excedente de DTP (art. 15 da LC 178/2021)	-
Limite Máximo (IX) (%) (LRF, art. 20)	
DTP em 2021 (XII) (%)	
Excedente em 2021 (XIII) = (XII - IX) (%)	
Redutor anual (XIV) = (0,10 x XIII) (%)	



Relatório de Gestão Fiscal
Prefeitura Municipal de Osasco - SP (Poder Executivo)
Orçamentos Fiscal e da Seguridade Social
CNPJ:
Exercício: 2022
Período de referência: 2º quadrimestre

RGF-Anexo 01 | Tabela 1.2 - Trajetória de Retorno ao Limite da Despesa Total com Pessoal

	2021	2022	2023	2024	Apuração da Trajetória de Retorno ao Limite da DTP (art. 15 da LC 78/2021)							
Trajetória de Retorno ao Limite da Despesa Total com Pessoal (art. 15 da LC 78/2021)	-	-	-	-	2025	2026	2027	2028	2029	2030	2031	2032
RECEITA CORRENTE LÍQUIDA AJUSTADA PARA CÁLCULO DOS LIMITES DA DESPESA COM PESSOAL (VII)												
DESPESA TOTAL COM PESSOAL - DTP (VIII)												
% DTP (VIII / VII)												
LIMITE CONFORME ART. 15 DA LC 78/2021 (%)												

 <p>Sistema de Informações Contábeis e Fiscais do Setor Público Brasileiro</p> <p>TESOURO NACIONAL</p>	Relatório de Gestão Fiscal
	Prefeitura Municipal de Osasco - SP (Poder Executivo)
	Orçamentos Fiscal e da Seguridade Social
	CNPJ:
	Exercício: 2022
	Período de referência: 2º quadrimestre

RGF-Anexo 01 | Tabela 1.2 - Trajetória de Retorno ao Limite da Despesa Total com Pessoal

Notas Explicativas	Valores
	31/08/2022
Notas Explicativas	-
Identificação do Quadrimestre em que Excedeu o Limite e dos Períodos de Retorno	
Notas Explicativas	

RGF-Anexo 01 | Tabela 1.2 - Trajetória de Retorno ao Limite da Despesa Total com Pessoal

Notas Explicativas	Valores
	31/08/2022
Notas Explicativas	-
Identificação do Quadrimestre em que Excedeu o Limite e dos Períodos de Retorno	
Notas Explicativas	

RGF-Anexo 01 | Tabela 1.4 - Demonstrativo da Despesa com Pessoal - Ente Consorciado

Notas Explicativas	Valores
	31/08/2022
Notas Explicativas	-
Notas Explicativas	



Relatório de Gestão Fiscal
Prefeitura Municipal de Osasco - SP (Poder Executivo)
Orçamentos Fiscal e da Seguridade Social
CNPJ:
Exercício: 2022
Período de referência: 2º quadrimestre


RGF-Anexo 02 | Tabela 2.0 - Demonstrativo da Dívida Consolidada Líquida - Estados, DF e Municípios

Tabela 2.0 - Demonstrativo da Dívida Consolidada Líquida	Cálculo da Dívida Consolidada Líquida			
	SALDO DO EXERCÍCIO ANTERIOR	Até o 1º Quadrimestre	Até o 2º Quadrimestre	Até o 3º Quadrimestre
Dívida Consolidada				
DÍVIDA CONSOLIDADA - DC (I)	1.291.548.400,89	1.248.132.095,77	1.189.934.879,37	0,00
Dívida Mobiliária	88.294.645,52	88.294.545,52	88.294.645,52	0,00
Dívida Contratual	592.665.914,44	588.889.842,04	565.501.929,74	0,00
Empéstimos	405.976.717,20	408.700.185,85	400.592.185,52	0,00
Externos	405.976.717,20	408.700.185,85	400.592.185,52	0,00
Reestruturação da Dívida de Estados e Municípios	0,00	0,00	0,00	0,00
Financiamentos	0,00	0,00	0,00	0,00
Internos				
Externos				
Parcelamento e Renegociação de Dívidas	186.689.197,24	180.189.656,19	164.909.744,22	0,00
De Tributos	2.752.149,11	2.699.007,68	2.639.656,02	0,00
De Contribuições Previdenciárias	97.527.493,79	92.474.726,05	78.647.598,17	0,00
De Demais Contribuições Sociais	52.820.193,32	51.426.561,44	50.033.129,01	0,00
Do FGTS	33.589.361,02	33.589.361,02	33.589.361,02	0,00
Com Instituição Não Financeira				
Demais Dívidas Contratuais	0,00	0,00	0,00	0,00
Preatórios Posteriores a 05/05/2000 (Inclusive) Vencidos e Não Pagos	610.587.840,93	570.947.708,21	536.138.304,11	0,00
Outras Dívidas	0,00	0,00	0,00	0,00
DEDUÇÕES (II)				
Disponibilidade de Caixa	279.984.157,16	666.705.277,09	825.352.454,29	0,00
Disponibilidade de Caixa Bruta	247.848.437,90	637.945.946,82	713.125.921,77	0,00
(-) Restos a Pagar Processados	539.609.318,28	702.889.927,08	771.555.601,68	0,00
(-) Depósitos Resilíveis e Valores Vinculados	252.418.364,19	9.492.446,77	6.350.649,24	0,00
Demais Haveres Financeiros	39.342.516,19	55.451.533,49	52.079.030,67	0,00
DÍVIDA CONSOLIDADA LÍQUIDA (DCL) (III) = (I - II)	32.135.719,26	28.759.330,27	112.226.532,52	0,00
RECEITA CORRENTE LÍQUIDA - RCL (IV)	1.011.564.243,73	581.428.818,68	364.582.425,08	0,00
(-) Transferências Obrigatórias da União Relativas às Emendas Individuais (art. 166-A, § 1º, da CF) (V)	3.181.476.692,51	3.418.198.112,53	3.691.913.332,31	0,00
= RECEITA CORRENTE LÍQUIDA AJUSTADA PARA CÁLCULO DOS LIMITES DE ENDIVIDAMENTO (VI) = (IV - V)	7.931.926,31	7.699.307,90	10.256.149,42	0,00
% da DC sobre a RCL AJUSTADA (VII/V)	3.174.384,766,20	3.410.498.804,63	3.681.667.182,89	0,00
% da DCL sobre a RCL AJUSTADA (VIII/V)	40,69	36,60	32,32	0,00
LIMITE DEFINIDO POR RESOLUÇÃO DO SENADO FEDERAL	31,87	17,05	9,90	0,00
LIMITE DE ALERTA (inciso III do § 1º do art. 59 da LRF)	3.817.772.031,01	4.101.837.735,04	4.430.295.998,77	0,00
Outros Valores Não Integrantes da DC	3.435.994.827,91	3.691.653.961,53	3.987.266.398,89	0,00
Preatórios Anteriores a 05/05/2000	-	-	-	-
Preatórios Posteriores a 05/05/2000 (Não incluídos na DC)	0,00	0,00	0,00	0,00
Passivo Atuarial	71.888,64	71.888,64	0,00	0,00
RP Não-Processados	118.250.785,56	7.290.539,24	7.290.539,24	0,00
Antecipações de Receita Orçamentária - ARO				
Dívida Contratual de PPP				



Relatório de Gestão Fiscal
Prefeitura Municipal de Osasco - SP (Poder Executivo)
Organismos Fiscal e da Seguridade Social
CNPJ:
Exercício: 2022
Período de referência: 2º quadrimestre

Apropriação de Depósitos Judiciais	Cálculo da Dívida Consolidada Líquida			
	Tabela 2.0 - Demonstrativo da Dívida Consolidada Líquida	SALDO DO EXERCÍCIO ANTERIOR	SALDO DO EXERCÍCIO DE 2022	Apropriação de Depósitos Judiciais
		Até o 1º Quadrimestre	Até o 2º Quadrimestre	Até o 3º Quadrimestre

 <p>Sistema de Informações Contábeis e Fiscais do Setor Público Brasileiro</p> <p>TESOURONACIONAL</p>	Relatório de Gestão Fiscal
	Prefeitura Municipal de Osasco - SP (Poder Executivo)
	Orçamentos Fiscal e da Seguridade Social
	CNPJ:
	Exercício: 2022
Período de referência: 2º quadrimestre	

RGF-Anexo 02 | Tabela 2.0 - Demonstrativo da Dívida Consolidada Líquida - Estados, DF e Municípios


Notas Explicativas	Valores
	31/08/2022
Notas Explicativas	-
Notas Explicativas	-



Relatório de Gestão Fiscal
Prefeitura Municipal de Osasco - SP (Poder Executivo)
Orçamentos Fiscal e da Seguridade Social
CNPJ:
Exercício: 2022
Período de referência: 2º quadrimestre

RGF-Anexo 02 | Tabela 2.1 - Trajetória de Retorno ao Limite da Dívida Consolidada Líquida - Estados, DF e Municípios

Tabela 2.1 - Trajetória de Retorno ao Limite da Dívida Consolidada Líquida	Exercício em que Excedeu o Limite				Trajetória de Retorno ao Limite da Dívida Consolidada Líquida											
	Quadrimestre em que Excedeu o Limite	% DCL (B)	% Excedente (C) = (B-9)	Reduzir mínimo de 25% do Excedente (D) = (C*25%)	Exercício do primeiro período seguinte	Limite (E) = (B-9)	% DCL (F)	Reduzir Resíduo (G) = (F-9)	Exercício do segundo período seguinte	Limite (H) = (E)	% DCL (I)	Reduzir Resíduo (J) = (H-9)	Exercício do terceiro período seguinte	Limite (K) = (H)	% DCL (L)	Reduzir Resíduo (M) = (L-9)
Trajetória de Retorno ao Limite da Dívida Consolidada Líquida
Valores Percentuais

 <p>Sistema de Informações Contábeis e Fiscais do Setor Público Brasileiro</p> <p>TESOURO NACIONAL</p>	Relatório de Gestão Fiscal
	Prefeitura Municipal de Osasco - SP (Poder Executivo)
	Orçamentos Fiscal e da Seguridade Social
	CNPJ:
	Exercício: 2022
Período de referência: 2º quadrimestre	


RGF-Anexo 02 | Tabela 2.1 - Trajetória de Retorno ao Limite da Dívida Consolidada Líquida - Estados, DF e Municípios

Notas Explicativas	Valores
	31/08/2022
Notas Explicativas	-
Notas Explicativas	
Identificação do Quadrimestre em que Excedeu o Limite e dos Períodos de Retorno	

 <p>Relatório de Gestão Fiscal Prefeitura Municipal de Osasco - SP (Poder Executivo) Orçamentos Fiscal e da Seguridade Social CNPJ: Exercício: 2022 Período de referência: 2º quadrimestre</p>	
---	--

RGF-Anexo 03 | Tabela 3.0 - Demonstrativo das Garantias e Contragarantias de Valores

Garantias Concedidas e Contragarantias Recebidas	Saldo das Garantias Concedidas e Contragarantias Recebidas			
	SALDO DO EXERCÍCIO ANTERIOR	Até o 1º Quadrimestre	Até o 2º Quadrimestre	Até o 3º Quadrimestre
Garantias Concedidas	-	-	-	-
AOS ESTADOS (I)	0,00	0,00	0,00	0,00
Em Operações de Crédito Externas				
Em Operações de Crédito Internas				
AOS MUNICÍPIOS (II)	0,00	0,00	0,00	0,00
Em Operações de Crédito Externas				
Em Operações de Crédito Internas				
AS ENTIDADES CONTROLADAS (III)	0,00	0,00	0,00	0,00
Em Operações de Crédito Externas				
Em Operações de Crédito Internas				
POR MEIO DE FUNDOS E PROGRAMAS (IV)	0,00	0,00	0,00	0,00
TOTAL GARANTIAS CONCEDIDAS (V) = (I + II + III + IV)	0,00	0,00	0,00	0,00
RECEITA CORRENTE LÍQUIDA - RCL (VI)				
(-) Transferências Obrigatórias da União Relativas às Emendas Individuais (art. 166-A, §1º, da CF) (VII)				
= RECEITA CORRENTE LÍQUIDA AJUSTADA PARA CÁLCULO DOS LIMITES DE ENDIVIDAMENTO (VIII)	0,00	0,00	0,00	0,00
= (VI - VII)				
% do TOTAL DAS GARANTIAS sobre a RCL AJUSTADA (VIII)				
LIMITE DEFINIDO POR RESOLUÇÃO DO SENADO FEDERAL				
LIMITE DE ALERTA (inciso III § 1º do art. 59 da LRF)				
Contragarantias Recebidas	-	-	-	-
DOS ESTADOS (X)	0,00	0,00	0,00	0,00
Em Garantia às Operações de Crédito Externas				
Em Garantia às Operações de Crédito Internas				
DOS MUNICÍPIOS (X)	0,00	0,00	0,00	0,00
Em Garantia às Operações de Crédito Externas				
Em Garantia às Operações de Crédito Internas				
DAS ENTIDADES CONTROLADAS (XI)	0,00	0,00	0,00	0,00
Em Garantia às Operações de Crédito Externas				
Em Garantia às Operações de Crédito Internas				
EM GARANTIAS POR MEIO DE FUNDOS E PROGRAMAS (XII)	0,00	0,00	0,00	0,00
TOTAL CONTRAGARANTIAS RECEBIDAS (XIII) = (IX + X + XI + XII)	0,00	0,00	0,00	0,00

 <p>Sistema de Informações Contábeis e Fiscais do Setor Público Brasileiro TESOURO NACIONAL</p>	Relatório de Gestão Fiscal
	Prefeitura Municipal de Osasco - SP (Poder Executivo)
	Orçamentos Fiscal e da Seguridade Social
	CNPJ:
	Exercício: 2022
Período de referência: 2º quadrimestre	

RGF-Anexo 03 | Tabela 3.0 - Demonstrativo das Garantias e Contragarantias de Valores

Notas Explicativas	Valores
	31/08/2022
Notas Explicativas	-
Notas Explicativas	-

RGF-Anexo 04 | Tabela 4.0 - Demonstrativo das Operações de Crédito - Estados, DF e Municípios

Operações de Crédito	Valor Realizado no Período	
	VALOR REALIZADO	
	No Quadrimestre de Referência	Até o Quadrimestre de Referência (a)
Operações de Crédito	-	-
Mobiliária	0,00	0,00
Interna	0,00	0,00
Externa	0,00	0,00
Contratual	8.669.004,03	28.509.145,06
Interna	8.669.004,03	28.509.145,06
Empréstimos	0,00	19.840.141,03
Aquisição Financiada de Bens e Arrendamento Mercantil Financeiro	0,00	0,00
Antecipação de Receita pela Venda a Termo de Bens e Serviços	0,00	0,00
Assunção, Reconhecimento e Confissão de Dívidas (LRF, art. 29, § 1º)	0,00	0,00
Operações de Crédito não sujeitas ao limite para fins de contratação (I)	8.669.004,03	8.669.004,03
Externa	0,00	0,00
Empréstimos	0,00	0,00
Aquisição Financiada de Bens e Arrendamento Mercantil Financeiro	0,00	0,00
Antecipações de Receitas pela Venda a Termo de Bens e Serviços	0,00	0,00
Assunção, Reconhecimento e Confissão de Dívidas (LRF, art. 29, § 1º)	0,00	0,00
Operações de crédito não sujeitas ao limite para fins de contratação (II)	0,00	0,00
TOTAL (III)	8.669.004,03	28.509.145,06

RGF-Anexo 04 | Tabela 4.0 - Demonstrativo das Operações de Crédito - Estados, DF e Municípios

Apuração do Cumprimento dos Limites	Apuração do Cumprimento dos Limites	
	VALOR	% SOBRE A RCL AJUSTADA
Apuração do Cumprimento dos Limites	-	-
RECEITA CORRENTE LÍQUIDA - RCL (IV)	3.691.913.332,31	
(-) Transferências Obrigatórias da União Relativas às Emendas Individuais (art. 166-A, §1º, da CF) (V)	10.256.149,42	
= RECEITA CORRENTE LÍQUIDA AJUSTADA PARA CÁLCULO DOS LIMITES DE ENDIVIDAMENTO (VI) = (IV - V)	3.681.657.182,89	
OPERAÇÕES VEDADAS (VII)	0,00	0,00
TOTAL CONSIDERADO PARA FINS DA APURAÇÃO DO CUMPRIMENTO DO LIMITE (VIII) = (IIIa + VII - Ia - IIa)	19.840.141,03	0,54
LIMITE GERAL DEFINIDO POR RESOLUÇÃO DO SENADO FEDERAL PARA AS OPERAÇÕES DE CRÉDITO INTERNAS E EXTERNAS	589.065.149,26	16,00
LIMITE DE ALERTA (inciso III do § 1º do art. 59 da LRF)	530.158.634,34	14,40
OPERAÇÕES DE CRÉDITO POR ANTECIPAÇÃO DA RECEITA ORÇAMENTÁRIA		
LIMITE DEFINIDO POR RESOLUÇÃO DO SENADO FEDERAL PARA AS OPERAÇÕES DE CRÉDITO POR ANTECIPAÇÃO DA RECEITA ORÇAMENTÁRIA	257.716.002,80	7,00

RGF-Anexo 04 | Tabela 4.0 - Demonstrativo das Operações de Crédito - Estados, DF e Municípios


Outras Operações Que Integram a Dívida Consolidada	Valor Realizado no Período	
	VALOR REALIZADO	
	No Quadrimestre de Referência	Até o Quadrimestre de Referência (a)
Outras Operações Que Integram a Dívida Consolidada	-	-
Parcelamentos de Dívidas	0,00	0,00
Tributos		
Contribuições Previdenciárias		
FGTS		
Demais Contribuições Sociais		
Operações de Reestruturação e Recomposição do Principal de Dívidas		

RGF-Anexo 04 | Tabela 4.0 - Demonstrativo das Operações de Crédito - Estados, DF e Municípios

Notas Explicativas	Valores
	31/08/2022
Notas Explicativas	-
Notas Explicativas	-

RGF-Anexo 06 | Tabela 6.0 - Demonstrativo Simplificado do Relatório de Gestão Fiscal

Receita Corrente Líquida	Valor Até o Quadrimestre	
	Valor Até o Quadrimestre	Valor Até o Quadrimestre
Receita Corrente Líquida	-	-
Receita Corrente Líquida		3.691.913.332,31
Receita Corrente Líquida Ajustada para Cálculo dos Limites de Endividamento		3.681.657.182,89
Receita Corrente Líquida Ajustada para Cálculo dos Limites da Despesa com Pessoal		3.681.657.182,89

 <p>Sistema de Informações Contábeis e Fiscais do Setor Público Brasileiro</p> <p>TESOURO NACIONAL</p>	Relatório de Gestão Fiscal
	Prefeitura Municipal de Osasco - SP (Poder Executivo)
	Orçamentos Fiscal e da Seguridade Social
	CNPJ:
	Exercício: 2022
	Período de referência: 2º quadrimestre

RGF-Anexo 06 | Tabela 6.0 - Demonstrativo Simplificado do Relatório de Gestão Fiscal

Despesa com Pessoal	Valor Realizado no Período	
	VALOR	% SOBRE A RCL AJUSTADA
Despesa com Pessoal	-	-
Despesa Total com Pessoal - DTP	1.176.139.811,19	31,95
Limite Máximo (incisos I, II e III art. 20 da LRF) - <%>	1.988.094.878,76	54,00
Limite Prudencial (parágrafo único art. 22 da LRF) - <%>	1.888.690.134,82	51,30
Limite de Alerta (inciso II do §1º do art. 59 da LRF) - <%>	1.789.285.390,88	48,60

RGF-Anexo 06 | Tabela 6.0 - Demonstrativo Simplificado do Relatório de Gestão Fiscal

Dívida Consolidada	Comparativo do Saldo da Dívida	
	VALOR	% SOBRE A RCL AJUSTADA
Dívida Consolidada	-	-
Dívida Consolidada Líquida	364.582.425,08	9,90
Limite Definido por Resolução do Senado Federal	4.101.837.735,04	

RGF-Anexo 06 | Tabela 6.0 - Demonstrativo Simplificado do Relatório de Gestão Fiscal

Garantias de Valores	Comparativo do Saldo de Garantia	
	VALOR	% SOBRE A RCL AJUSTADA
Garantias de Valores	-	-
Total das Garantias Concedidas		
Limite Definido por Resolução do Senado Federal		

RGF-Anexo 06 | Tabela 6.0 - Demonstrativo Simplificado do Relatório de Gestão Fiscal

Operações de Crédito	Valor Realizado no Período	
	VALOR	% SOBRE A RCL AJUSTADA
Operações de Crédito	-	-
Operações de Crédito Internas e Externas	19.840.141,03	0,00
Limite Definido pelo Senado Federal para Operações de Crédito Externas e Internas	589.065.149,26	16,00
Operações de Crédito por Antecipação da Receita		
Limite Definido pelo Senado Federal para Operações de Crédito por Antecipação da Receita	257.716.002,80	7,00

RGF-Anexo 06 | Tabela 6.0 - Demonstrativo Simplificado do Relatório de Gestão Fiscal

Restos a Pagar	Restos a Pagar e Disponibilidade de Caixa	
	RESTOS A PAGAR EMPENHADOS E NÃO LIQUIDADOS DO EXERCÍCIO	DISPONIBILIDADE DE CAIXA LÍQUIDA (APÓS A INSCRIÇÃO EM RESTOS A PAGAR NÃO PROCESSADOS DO EXERCÍCIO)
Restos a Pagar	-	-
Valor Total		

RGF-Anexo 06 | Tabela 6.0 - Demonstrativo Simplificado do Relatório de Gestão Fiscal

Notas Explicativas	Valores
	31/08/2022
Notas Explicativas	-
Notas Explicativas	

Lista de Assinaturas

Assinatura: 1
Digitally signed by BRUNO MANCINI:34685167899 Date: 2022.09.30 15:32:23 BRT Perfil: Responsável pela Administração Financeira Instituição: Prefeitura Municipal de Osasco - SP
Assinatura: 2
Digitally signed by CINTIA MENDES MOREIRA:29045602890 Date: 2022.09.30 16:03:13 BRT Perfil: Responsável pelo Controle Interno Instituição: Prefeitura Municipal de Osasco - SP
Assinatura: 3
Digitally signed by ROGERIO LINS WANDERLEY:29063301839 Date: 2022.09.30 16:06:39 BRT Perfil: Titular do Poder Executivo Instituição: Prefeitura Municipal de Osasco - SP
Assinatura: 4
Assinatura: 5
Assinatura: 6

As assinaturas digitais podem ser verificadas no arquivo PDF.