


 <p><b>Siconfi</b> Sistema de Informações Contábeis e Fiscais do Setor Público Brasileiro</p>	
<b>Relatório de Gestão Fiscal</b>	
<b>Prefeitura Municipal de Osasco - SP (Poder Executivo)</b>	
<b>Orçamentos Fiscal e da Seguridade Social</b>	
<b>CNPJ:</b>	
<b>Exercício: 2022</b>	
<b>Período de referência: 3º quadrimestre</b>	

RGF-Anexo 01 | Tabela 1.0 - Demonstrativo da Despesa com Pessoal

Despesa com Pessoal (últimos 12 meses)	Despesa Executada com Pessoal												TOTAL (ÚLTIMOS 12 MESES) (a)	INSCRITAS EM RESTOS A PAGAR NÃO PROCESSADOS (b)
	DESPESAS EXECUTADAS (últimos 12 meses)													
	<MR-1>	<MR-10>	<MR-9>	<MR-8>	<MR-7>	<MR-6>	<MR-5>	<MR-4>	<MR-3>	<MR-2>	<MR-1>	<MR>		
DESPESA BRUTA COM PESSOAL (I)	107.158.093,76	98.755.165,02	107.745.209,46	120.365.239,62	159.575.747,03	124.129.851,77	126.110.095,09	123.577.909,47	129.009.228,64	129.001.155,96	139.965.414,29	212.670.171,53	1.577.063.298,94	0,00
Pessoal Ativo	86.179.394,61	79.641.753,00	88.599.925,37	99.622.461,40	127.147.122,38	102.521.055,50	104.230.390,12	101.439.323,98	106.525.567,39	106.545.633,10	119.862.463,07	175.578.651,72	1.289.160.068,74	0,00
Vencimentos, Vantagens e Outras Despesas Variáveis	74.071.969,54	66.351.343,17	74.699.026,03	83.835.833,98	111.339.662,67	86.273.406,69	87.981.950,19	85.166.084,16	90.027.983,37	89.944.641,93	97.762.353,65	142.961.656,07	1.083.986.945,45	0,00
Outras Despesas Variáveis	13.474.595,07	13.290.406,83	13.906.897,34	15.986.647,42	15.808.465,91	16.248.249,11	16.509.038,93	16.291.438,82	16.497.584,02	16.600.991,17	18.089.493,42	32.717.195,65	205.213.143,29	0,00
Pessoal Inativo e Pensionistas	18.981.534,15	19.119.412,02	19.155.514,09	20.542.778,22	32.428.618,45	21.608.195,97	21.819.098,97	22.120.395,49	22.484.160,05	22.455.526,86	23.102.595,22	34.091.520,11	277.603.110,20	0,00
Aposentadoria, Reserva e Reformas	15.662.297,29	15.772.262,98	15.839.075,29	17.199.271,65	27.419.478,95	18.215.543,68	18.447.711,56	18.712.182,62	19.088.719,36	19.005.520,16	19.182.584,13	28.897.841,75	233.472.894,40	0,00
Pensões	3.289.278,86	3.341.149,08	3.325.438,80	3.343.006,57	5.010.139,50	3.392.652,29	3.371.387,41	3.408.202,87	3.395,441,29	3.450.006,70	3.909.981,09	5.193.478,36	44.430.215,80	0,00
Outras Despesas de Pessoal decorrentes de Contratos de Terceirização ou de contratação de forma indireta (§ 1º do art. 18 da LRF)														
Despesas com Pessoal não Executadas Orçamentariamente														
DESPESAS NÃO COMPLETADAS (§ 1º do art. 19 da LRF) (II)	19.186.583,11	18.125.672,52	19.300.295,56	20.602.708,11	32.485.298,74	21.661.939,07	21.854.752,21	22.147.742,85	22.483.769,29	22.466.431,47	23.126.423,65	34.349.115,46	278.798.280,04	0,00
Indenizações por Demissão e Incentivos à Demissão Voluntária	205.048,86	12.260,50	144.771,47	59.929,89	56.678,29	53.903,10	56.653,24	27.357,36	9.608,64	9.904,61	22.858,43	257.795,35	895.669,84	0,00
Despesas de Exercícios Anteriores de Período Anterior ao da Apuração														
Inativas e Pensionistas com Prazo, Vinculadas	18.981.534,15	19.119.412,02	19.155.514,09	20.542.778,22	32.428.618,45	21.608.195,97	21.819.098,97	22.120.395,49	22.484.160,05	22.455.526,86	23.102.595,22	34.091.520,11	277.603.110,20	0,00
DESPESA LÍQUIDA COM PESSOAL (III) = (I - II)	87.971.515,65	79.629.489,50	88.444.923,90	99.762.551,51	127.090.452,29	102.467.862,70	104.235.333,88	101.439.166,62	106.515.693,35	106.535.728,49	115.839.960,64	173.321.056,37	1.293.265.018,90	0,00

 <p>Sistema de Informações Contábeis e Fiscais do Setor Público Brasileiro TESOURO NACIONAL</p>	<b>Relatório de Gestão Fiscal</b>
	<b>Prefeitura Municipal de Osasco - SP (Poder Executivo)</b>
	<b>Orçamentos Fiscal e da Seguridade Social</b>
	<b>CNPJ:</b>
	<b>Exercício: 2022</b>
	<b>Período de referência: 3º quadrimestre</b>

**RGF-Anexo 01 | Tabela 1.0 - Demonstrativo da Despesa com Pessoal**

DTP e Apuração do Cumprimento do Limite Legal	DTP e Apuração do Cumprimento do Limite Legal	
	Valor	% sobre a RCL Ajustada
<b>DTP e Apuração do Cumprimento do Limite Legal</b>	-	-
RECEITA CORRENTE LIQUIDA - RCL (IV)	3.921.821.098,40	
(-) Transferências Obrigatórias da União Relativas às Emendas Individuais (art. 166-A, §1º, da CF) (V)	4.634.088,66	
(-) Transferências Obrigatórias da União relativas às Emendas de Bancada (art. 166, § 16, da CF) (VI)	0,00	
= RECEITA CORRENTE LÍQUIDA AJUSTADA PARA CÁLCULO DOS LIMITES DA DESPESA COM PESSOAL (VII) = (IV - V - VI)	3.917.187.009,74	
DESPESA TOTAL COM PESSOAL - DTP (VIII) = (IIIa + IIIb)	1.298.265.018,90	33,14
LIMITE MÁXIMO (IX) (incisos I, II e III, art. 20 da LRF)	2.115.280.985,26	54,00
LIMITE PRUDENCIAL (X) = (0,95 x IX) (parágrafo único do art. 22 da LRF)	2.009.516.936,00	51,30
LIMITE DE ALERTA (XI) = (0,90 x IX) (inciso II do §1º do art. 59 da LRF)	1.903.752.886,73	48,60

**RGF-Anexo 01 | Tabela 1.0 - Demonstrativo da Despesa com Pessoal**


Notas Explicativas	Valores
	31/12/2022
Notas Explicativas	-
Notas Explicativas	-



**Relatório de Gestão Fiscal**  
**Prefeitura Municipal de Osasco - SP (Poder Executivo)**  
**Orçamentos Fiscal e da Seguridade Social**  
**CNPJ:**  
**Exercício: 2022**  
**Período de referência: 3º quadrimestre**

**RGF-Anexo 01 | Tabela 1.2 - Trajetória de Retorno ao Limite da Despesa Total com Pessoal**

Trajetória de Retorno ao Limite da Despesa Total com Pessoal	Exercício de Descumprimento do Limite No Quadrimestre/ Semestre			Apuração da Trajetória de Retorno ao Limite da DTP						
	Limite Máximo (a)	% DTP (b)	% Excedente (c) = (b-a)	Exercício do Primeiro Período Seguinte	Exercício do Segundo Período Seguinte	Exercício do Terceiro Período Seguinte				
Valores Percentuais	.	.	.	Redutor Mínimo de 1% do Excedente (d) = (13% <sup>2</sup> )	Limite (e) = (b-d)	Limite (f) = (a)	Redutor Residual (g) = (e-a)	Limite (h) = (a)	% DTP (i)	% DTP (j)
	.	.	.							

 <p>Sistema de Informações Contábeis e Fiscais do Setor Público Brasileiro TESOURO NACIONAL</p>	<b>Relatório de Gestão Fiscal</b>
	<b>Prefeitura Municipal de Osasco - SP (Poder Executivo)</b>
	<b>Orçamentos Fiscal e da Seguridade Social</b>
	<b>CNPJ:</b>
	<b>Exercício: 2022</b>
	<b>Período de referência: 3º quadrimestre</b>

**RGF-Anexo 01 | Tabela 1.2 - Trajetória de Retorno ao Limite da Despesa Total com Pessoal**


Parâmetros para Redução do Excedente de DTP (art. 15 da LC 178/2021)	Percentual
	Percentual
<b>Parâmetros para Redução do Excedente de DTP (art. 15 da LC 178/2021)</b>	-
Limite Máximo (IX) (%) (LRF, art. 20)	
DTP em 2021 (XII) (%)	
Excedente em 2021 (XIII) = (XII - IX) (%)	
Redutor anual (XIV) = (0,10 x XIII) (%)	



**Relatório de Gestão Fiscal**  
**Prefeitura Municipal de Osasco - SP (Poder Executivo)**  
**Orçamentos Fiscal e da Seguridade Social**  
**CNPJ:**  
**Exercício: 2022**  
**Período de referência: 3º quadrimestre**

### RGF-Anexo 01 | Tabela 1.2 - Trajetória de Retorno ao Limite da Despesa Total com Pessoal

Trajetória de Retorno ao Limite da Despesa Total com Pessoal (art. 15 da LC 178/2021)	2021	2022	2023	2024	2025	Apuração da Trajetória de Retorno ao Limite da DTP (art. 15 da LC 178/2021)						
RECEITA CORRENTE LÍQUIDA AJUSTADA PARA CÁLCULO DOS LIMITES DA DESPESA COM PESSOAL (VII)	-	-	-	-	-	2026	2027	2028	2029	2030	2031	2032
DESPESA TOTAL COM PESSOAL - DTP (VIII)												
% DTP (VII) / (VIII)												
LIMITE CONFORME ART. 15 DA LC 178/2021 (%)												

 <p>Sistema de Informações Contábeis e Fiscais do Setor Público Brasileiro TESOURO NACIONAL</p>	<b>Relatório de Gestão Fiscal</b>
	<b>Prefeitura Municipal de Osasco - SP (Poder Executivo)</b>
	<b>Orçamentos Fiscal e da Seguridade Social</b>
	<b>CNPJ:</b>
	<b>Exercício: 2022</b>
	<b>Período de referência: 3º quadrimestre</b>

**RGF-Anexo 01 | Tabela 1.2 - Trajetória de Retorno ao Limite da Despesa Total com Pessoal**

Notas Explicativas	Valores
	31/12/2022
<b>Notas Explicativas</b>	-
Identificação do Quadrimestre em que Excedeu o Limite e dos Períodos de Retorno	
Notas Explicativas	

**RGF-Anexo 01 | Tabela 1.2 - Trajetória de Retorno ao Limite da Despesa Total com Pessoal**

Notas Explicativas	Valores
	31/12/2022
<b>Notas Explicativas</b>	-
Identificação do Quadrimestre em que Excedeu o Limite e dos Períodos de Retorno	
Notas Explicativas	

**RGF-Anexo 01 | Tabela 1.4 - Demonstrativo da Despesa com Pessoal - Ente Consorciado**

Notas Explicativas	Valores
	31/12/2022
<b>Notas Explicativas</b>	-
Notas Explicativas	

 <p><b>Siconfi</b> Sistema de Informações Contábeis e Fiscais do Setor Público Brasileiro</p>		<p><b>Relatório de Gestão Fiscal</b>  <b>Prefeitura Municipal de Osasco - SP (Poder Executivo)</b>  <b>Orçamentos Fiscal e da Seguridade Social</b>  <b>CNPJ:</b>  <b>Exercício: 2022</b>  <b>Período de referência: 3º quadrimestre</b></p>	
--	--	--	--

## RGF-Anexo 02 | Tabela 2.0 - Demonstrativo da Dívida Consolidada Líquida - Estados, DF e Municípios


Tabela 2.0 - Demonstrativo da Dívida Consolidada Líquida	Cálculo da Dívida Consolidada Líquida			
	SALDO DO EXERCÍCIO ANTERIOR	Até o 1º Quadrimestre	SALDO DO EXERCÍCIO DE 2022 Até o 2º Quadrimestre	Até o 3º Quadrimestre
<b>Dívida Consolidada</b>	-	-	-	-
DÍVIDA CONSOLIDADA - DC (I)	1.291.548.400,89	1.248.132.195,77	1.189.934.779,37	1.282.125.499,81
Dívida Mobiliária	88.294.645,52	88.294.645,52	88.294.645,52	88.294.645,52
Dívida Contratual	592.665.914,44	588.889.842,04	565.501.929,74	560.325.896,68
Empréstimos	405.976.717,20	408.700.185,85	400.592.185,52	398.262.699,03
Externos	405.976.717,20	408.700.185,85	400.592.185,52	398.262.699,03
Reestruturação da Dívida de Estados e Municípios	0,00	0,00	0,00	0,00
Financiamentos	0,00	0,00	0,00	0,00
Internos				
Externos				
Parcelamento e Renegociação de Dívidas	186.689.197,24	180.189.656,19	164.909.744,22	162.063.197,65
De Tributos	2.752.149,11	2.699.007,68	2.639.666,02	2.252.689,70
De Contribuições Previdenciárias	97.527.493,79	92.474.726,05	78.647.598,17	76.398.587,79
De Demais Contribuições Sociais	52.820.193,32	51.426.561,44	50.033.129,01	48.639.597,06
Do FGTS	33.589.361,02	33.589.361,02	33.589.361,02	34.772.323,10
Com Instituição Não Financeira				
Demais Dívidas Contratuais	0,00	0,00	0,00	0,00
Precatórios Posteriores a 05/05/2000 (inclusive) Vencidos e Não Pagos	610.587.840,93	570.947.708,21	536.138.304,11	633.505.057,61
Outras Dívidas	0,00	0,00	0,00	0,00
DEDUÇÕES (II)	279.984.157,16	666.705.277,09	825.352.454,29	616.311.927,70
Disponibilidade de Caixa	247.848.437,90	637.945.946,82	713.125.921,77	460.121.577,77
Disponibilidade de Caixa Bruta	539.609.318,28	702.889.927,08	771.555.601,68	736.509.165,09
(-) Restos a Pagar Processados	252.418.364,19	9.492.446,77	6.350.649,24	230.296.828,38
(-) Depósitos Restituíveis e Valores Vinculados	39.342.516,19	55.451.533,49	52.079.030,67	46.090.758,94
Demais Haveres Financeiros	32.135.719,26	28.759.330,27	112.226.532,52	156.190.349,93
DÍVIDA CONSOLIDADA LÍQUIDA (DCL) (III) = (I - II)	1.011.564.243,73	581.426.918,68	364.582.325,08	665.813.572,11
RECEITA CORRENTE LÍQUIDA - RCL (IV)	3.181.476.692,51	3.418.196.112,53	3.691.913.332,31	3.921.821.098,40
(-) Transferências Obrigatórias da União Relativas às Emendas Individuais (art. 166-A, § 1º da CF) (V)	7.091.926,31	7.699.307,90	10.256.149,42	4.634.088,66
= RECEITA CORRENTE LÍQUIDA AJUSTADA PARA CÁLCULO DOS LIMITES DE ENDIVIDAMENTO (VI) = (IV - V)	3.174.384.766,20	3.410.496.804,63	3.681.657.182,89	3.917.187.009,74
% da DC sobre a RCL AJUSTADA (VII)	40,69	36,60	32,32	32,73
% da DCL sobre a RCL AJUSTADA (VIII)	31,87	17,05	9,90	17,00
LIMITE DEFINIDO POR RESOLUÇÃO DO SENADO FEDERAL	3.817.772.031,01	4.101.837.735,04	4.430.295.998,77	4.706.185.316,08
LIMITE DE ALERTA (inciso III do § 1º do art. 59 da LRF)	3.435.994.827,91	3.691.653.961,53	3.987.266.398,89	4.235.666.786,27
<b>Outros Valores Não Integrantes da DC</b>	-	-	-	-
Precatórios Anteriores a 05/05/2000	0,00	0,00	0,00	0,00
Precatórios Posteriores a 05/05/2000 (Não incluídos na DC)	71.888,64	71.888,64	0,00	0,00
Passivo Atuarial				
RP Não-Processados	118.250.785,56	7.280.539,24	7.280.539,24	143.007.555,50
Antecipações de Receita Orçamentária - ARO				
Dívida Contratual de PPP				



**Relatório de Gestão Fiscal**  
**Prefeitura Municipal de Osasco - SP (Poder Executivo)**  
**Organismos Fiscal e da Seguridade Social**  
**CNPJ:**  
**Exercício: 2022**  
**Período de referência: 3º quadrimestre**


Apropriação de Depósitos Judiciais	Tabela 2.0 - Demonstrativo da Dívida Consolidada Líquida	Cálculo da Dívida Consolidada Líquida		
		SALDO DO EXERCÍCIO ANTERIOR	SALDO DO EXERCÍCIO DE 2022	Até o 3º Quadrimestre
		Até o 1º Quadrimestre	Até o 2º Quadrimestre	



 <p>Sistema de Informações Contábeis e Fiscais do Setor Público Brasileiro TESOURO NACIONAL</p>	<b>Relatório de Gestão Fiscal</b>
	<b>Prefeitura Municipal de Osasco - SP (Poder Executivo)</b>
	<b>Orçamentos Fiscal e da Seguridade Social</b>
	<b>CNPJ:</b>
	<b>Exercício: 2022</b>
	<b>Período de referência: 3º quadrimestre</b>

**RGF-Anexo 02 | Tabela 2.0 - Demonstrativo da Dívida Consolidada Líquida - Estados, DF e Municípios**


Notas Explicativas	Valores
	31/12/2022
Notas Explicativas	-
Notas Explicativas	



**Relatório de Gestão Fiscal**  
**Prefeitura Municipal de Osasco - SP (Poder Executivo)**  
**Órgãos - Fiscal e da Seguridade Social**  
**CNPJ:**  
**Exercício: 2022**  
**Período de referência: 3º quadrimestre**


**RGF-Anexo 02 | Tabela 2.1 - Trajetória de Retorno ao Limite da Dívida Consolidada Líquida - Estados, DF e Municípios**

Tabela 2.1 - Trajetória de Retorno ao Limite da Dívida Consolidada Líquida	Trajetória de Retorno ao Limite da Dívida Consolidada Líquida													
	Exercício em que Excedeu o Limite			Exercício do primeiro período seguinte			Exercício do segundo período seguinte			Exercício do terceiro período seguinte				
Trajetoira de Retorno ao Limite da Dívida Consolidada Líquida	Quadrimestre em que Excedeu o Limite	% DCL (B)	% Excedente (C) = (B-A)	Limite (B) = (B-D)	% DCL (E)	Redutor Residual (G) = (F-A)	Limite (H) = (E)	% DCL (I)	Redutor Residual (J) = (I-A)	Limite (K) = (H)	% DCL (L)	Redutor Residual (M) = (L-A)	Limite (N) = (K)	% DCL (O)
Valores Percentuais	.	.	.	.	.	.	.	.	.	.	.	.	.	.

 <p>Sistema de Informações Contábeis e Fiscais do Setor Público Brasileiro TESOURO NACIONAL</p>	<b>Relatório de Gestão Fiscal</b>
	<b>Prefeitura Municipal de Osasco - SP (Poder Executivo)</b>
	<b>Orçamentos Fiscal e da Seguridade Social</b>
	<b>CNPJ:</b>
	<b>Exercício: 2022</b>
	<b>Período de referência: 3º quadrimestre</b>


**RGF-Anexo 02 | Tabela 2.1 - Trajetória de Retorno ao Limite da Dívida Consolidada Líquida - Estados, DF e Municípios**

Notas Explicativas	Valores
	31/12/2022
<b>Notas Explicativas</b>	-
Notas Explicativas	
Identificação do Quadrimestre em que Excedeu o Limite e dos Períodos de Retorno	

 <b>Siconfi</b> Sistema de Informações Contábeis e Fiscais do Setor Público Brasileiro TESOUREIRO NACIONAL	
<b>Relatório de Gestão Fiscal</b>	
<b>Prefeitura Municipal de Osasco - SP (Poder Executivo)</b>	
<b>Orçamentos Fiscal e da Seguridade Social</b>	
<b>CNPJ:</b>	
<b>Exercício: 2022</b>	
<b>Período de referência: 3º quadrimestre</b>	

**RGF-Anexo 03 | Tabela 3.0 - Demonstrativo das Garantias e Contragarantias de Valores**

Garantias Concedidas e Contragarantias Recebidas	Saldo das Garantias Concedidas e Contragarantias Recebidas			
	SALDO DO EXERCÍCIO ANTERIOR	Até o 1º Quadrimestre	SALDO DO EXERCÍCIO DE 2022 Até o 2º Quadrimestre	Até o 3º Quadrimestre
<b>Garantias Concedidas</b>	-	-	-	-
AOS ESTADOS (I)	0,00	0,00	0,00	0,00
Em Operações de Crédito Externas				
Em Operações de Crédito Internas				
AOS MUNICÍPIOS (II)	0,00	0,00	0,00	0,00
Em Operações de Crédito Externas				
Em Operações de Crédito Internas				
AS ENTIDADES CONTROLADAS (III)	0,00	0,00	0,00	0,00
Em Operações de Crédito Externas				
Em Operações de Crédito Internas				
POR MEIO DE FUNDOS E PROGRAMAS (IV)				
TOTAL GARANTIAS CONCEDIDAS (V) = (I + II + III + IV)	0,00	0,00	0,00	0,00
RECEITA CORRENTE LÍQUIDA - RCL (VI)				
(-) Transferências Obrigatórias da União Relativas às Emendas Individuais (art. 166-A, §1º, da CF) (VII)				
= RECEITA CORRENTE LÍQUIDA AJUSTADA PARA CÁLCULO DOS LIMITES DE ENDIVIDAMENTO (VIII)	0,00	0,00	0,00	0,00
% do TOTAL DAS GARANTIAS sobre a RCL AJUSTADA (V/VIII)				
LIMITE DEFINIDO POR RESOLUÇÃO DO SENADO FEDERAL				
LIMITE DE ALERTA (inciso III § 1º do art. 59 da LRF)				
<b>Contragarantias Recebidas</b>	-	-	-	-
DOS ESTADOS (IX)	0,00	0,00	0,00	0,00
Em Garantia às Operações de Crédito Externas				
Em Garantia às Operações de Crédito Internas				
DOS MUNICÍPIOS (X)	0,00	0,00	0,00	0,00
Em Garantia às Operações de Crédito Externas				
Em Garantia às Operações de Crédito Internas				
DAS ENTIDADES CONTROLADAS (XI)	0,00	0,00	0,00	0,00
Em Garantia às Operações de Crédito Externas				
Em Garantia às Operações de Crédito Internas				
EM GARANTIAS POR MEIO DE FUNDOS E PROGRAMAS (XII)				
TOTAL CONTRAGARANTIAS RECEBIDAS (XIII) = (IX + X + XI + XII)	0,00	0,00	0,00	0,00

 <p>Sistema de Informações Contábeis e Fiscais do Setor Público Brasileiro TESOURO NACIONAL</p>	<b>Relatório de Gestão Fiscal</b>
	<b>Prefeitura Municipal de Osasco - SP (Poder Executivo)</b>
	<b>Orçamentos Fiscal e da Seguridade Social</b>
	<b>CNPJ:</b>
	<b>Exercício: 2022</b>
<b>Período de referência: 3º quadrimestre</b>	

**RGF-Anexo 03 | Tabela 3.0 - Demonstrativo das Garantias e Contragarantias de Valores**

Notas Explicativas	Valores
	31/12/2022
Notas Explicativas	-
Notas Explicativas	-

**RGF-Anexo 04 | Tabela 4.0 - Demonstrativo das Operações de Crédito - Estados, DF e Municípios**

Operações de Crédito	Valor Realizado no Período	
	VALOR REALIZADO	
	No Quadrimestre de Referência	Até o Quadrimestre de Referência (a)
<b>Operações de Crédito</b>	-	-
Mobiliária	0,00	0,00
Interna	0,00	0,00
Externa	0,00	0,00
Contratual	14.925.821,40	43.134.966,46
Interna	0,00	8.669.004,03
Empréstimos	0,00	0,00
Aquisição Financiada de Bens e Arrendamento Mercantil Financeiro	0,00	0,00
Antecipação de Receita pela Venda a Termo de Bens e Serviços	0,00	0,00
Assunção, Reconhecimento e Confissão de Dívidas (LRF, art. 29, § 1º)	0,00	0,00
Operações de Crédito não sujeitas ao limite para fins de contratação (I)	0,00	8.669.004,03
Externa	14.925.821,40	34.465.962,43
Empréstimos	14.925.821,40	34.465.962,43
Aquisição Financiada de Bens e Arrendamento Mercantil Financeiro	0,00	0,00
Antecipações de Receitas pela Venda a Termo de Bens e Serviços	0,00	0,00
Assunção, Reconhecimento e Confissão de Dívidas (LRF, art. 29, § 1º)	0,00	0,00
Operações de crédito não sujeitas ao limite para fins de contratação (II)	0,00	0,00
<b>TOTAL (III)</b>	<b>14.925.821,40</b>	<b>43.134.966,46</b>

**RGF-Anexo 04 | Tabela 4.0 - Demonstrativo das Operações de Crédito - Estados, DF e Municípios**

Apuração do Cumprimento dos Limites	Apuração do Cumprimento dos Limites	
	VALOR	% SOBRE A RCL AJUSTADA
<b>Apuração do Cumprimento dos Limites</b>	-	-
RECEITA CORRENTE LÍQUIDA - RCL (IV)	3.921.821.098,40	
(-) Transferências Obrigatórias da União Relativas às Emendas Individuais (art. 166-A, §1º, da CF) (V)	4.634.088,66	
= RECEITA CORRENTE LÍQUIDA AJUSTADA PARA CÁLCULO DOS LIMITES DE ENDIVIDAMENTO (VI) = (IV - V)	3.917.187.009,74	
OPERAÇÕES VEDADAS (VII)	0,00	0,00
TOTAL CONSIDERADO PARA FINS DA APURAÇÃO DO CUMPRIMENTO DO LIMITE (VIII) = (IIIa + VII - Ia - IIa)	34.465.962,43	0,88
LIMITE GERAL DEFINIDO POR RESOLUÇÃO DO SENADO FEDERAL PARA AS OPERAÇÕES DE CRÉDITO INTERNAS E EXTERNAS	626.749.921,56	16,00
LIMITE DE ALERTA (inciso III do § 1º do art. 59 da LRF)	564.074.929,40	14,40
OPERAÇÕES DE CRÉDITO POR ANTECIPAÇÃO DA RECEITA ORÇAMENTÁRIA		
LIMITE DEFINIDO POR RESOLUÇÃO DO SENADO FEDERAL PARA AS OPERAÇÕES DE CRÉDITO POR ANTECIPAÇÃO DA RECEITA ORÇAMENTÁRIA	274.203.090,68	7,00

**RGF-Anexo 04 | Tabela 4.0 - Demonstrativo das Operações de Crédito - Estados, DF e Municípios**

Outras Operações Que Integram a Dívida Consolidada	Valor Realizado no Período	
	VALOR REALIZADO	
	No Quadrimestre de Referência	Até o Quadrimestre de Referência (a)
<b>Outras Operações Que Integram a Dívida Consolidada</b>	-	-
Parcelamentos de Dívidas	0,00	0,00
Tributos		
Contribuições Previdenciárias		
FGTS		
Demais Contribuições Sociais		
Operações de Reestruturação e Composição do Principal de Dívidas		

**RGF-Anexo 04 | Tabela 4.0 - Demonstrativo das Operações de Crédito - Estados, DF e Municípios**


Notas Explicativas	Valores
	31/12/2022
Notas Explicativas	-
Notas Explicativas	-



Relatório de Gestão Fiscal  
 Prefeitura Municipal de Osasco - SP (Poder Executivo)  
 Orçamentos Fiscal e da Seguridade Social  
 CNPJ:  
 Exercício: 2022  
 Período de referência: 3º quadrimestre

RGF-Anexo 05 | Tabela 5.0 - Demonstrativo da Disponibilidade de Caixa e dos Restos a Pagar

Disponibilidade de Caixa	OBRIGAÇÕES FINANCEIRAS					Disponibilidade de Caixa				
	DISPONIBILIDADE DE CAIXA BRUTA (a)	Restos a Pagar Liquidados e Não Pagos Do Exercício Anterior (b)	Restos a Pagar Liquidados e Não Pagos Do Exercício (c)	Restos a Pagar Empenhados e Não Liquidados de Exercícios Anteriores (d)	Demais Obrigações Financeiras (e)	INSUFICIÊNCIA FINANCEIRA VERIFICADA NO CONSORCIO PÚBLICO (f)	DISPONIBILIDADE DE CAIXA LÍQUIDA (ANTES DA INSUFICIÊNCIA EM RESTOS A PAGAR NÃO PROCESSADOS DO EXERCÍCIO) (g)=(a)-(b)-(c)-(d)-(e)-(f)	RESTOS A PAGAR EMPENHADOS E NÃO LIQUIDADOS DO EXERCÍCIO (h)	EMPENHOS NÃO LIQUIDADOS CANCELADOS (NÃO INSCRITOS POR INSUFICIÊNCIA FINANCEIRA)	DISPONIBILIDADE DE CAIXA LÍQUIDA (APÓS A INSCRIÇÃO EM RESTOS A PAGAR NÃO PROCESSADOS DO EXERCÍCIO) (i) = (g) - (h)
TOTAL DOS RECURSOS NÃO VINCIADOS (I)	312.728.276,46	5.754.888,98	46.030.215,25	2.484.820,32	0,00	0,00	255.458.353,90	188.297.438,58	0,00	67.160.915,32
Recursos Não Vinculados de Impostos	312.728.276,46	5.754.888,98	46.030.215,25	2.484.820,32	0,00	0,00	255.458.353,90	188.297.438,58	0,00	67.160.915,32
Outros Recursos não Vinculados	0,00	0,00	0,00	0,00	0,00	0,00	0,00	0,00	0,00	0,00
TOTAL DOS RECURSOS VINCIADOS (II)	418.163.989,57	470.914,41	186,57.293,82	28.415.899,35	27.982.454,88	0,00	194.957.281,13	62.117.098,98	0,00	132.840.882,14
Recursos de Impostos e de Transferências de Impostos - Exemplo	53.860.759,95	37.341,69	126,41.3.693,23	542.984,53	0,00	0,00	72.143.703,30	1.648.856,42	0,00	-74.702,976,72
Transferências do FUNDEB	27.801.854,04	15.115,17	9.194,05	0,00	0,00	0,00	27.777.544,82	601.169,58	0,00	27.177.381,24
Outros Recursos Vinculados a Exemplo	56.227.552,34	0,00	5.293,625,69	9.986.007,11	0,00	0,00	40.947.919,54	16.294.768,71	0,00	24.653.210,83
Recursos de Impostos e de Transferências de Impostos - Saúde	2.523.921,44	38.779,88	8.855.481,52	0,00	0,00	0,00	-8.098.395,96	6.387.041,32	0,00	-12.455.377,28
Outros Recursos Vinculados à Saúde Social	43.091.555,32	11.980,00	6.467.607,12	6.822.330,57	0,00	0,00	29.959.677,53	8.488.518,43	0,00	21.471.159,20
Recursos Vinculados à Assistência Social	7.628.782,94	4,00	4896,628,03	811,56	0,00	0,00	7.131.359,35	901.050,59	0,00	6.230.288,76
Recursos Vinculados ao RPPS - Fundo em Capitalização (Plano Previdenciário)	0,00	0,00	0,00	0,00	0,00	0,00	0,00	0,00	0,00	0,00
Recursos Vinculados ao RPPS - Fundo em Regime (Plano Financeiro)	0,00	0,00	0,00	0,00	0,00	0,00	0,00	0,00	0,00	0,00
Recursos Vinculados ao RPPS - Taxa de Administração	0,00	0,00	0,00	0,00	0,00	0,00	0,00	0,00	0,00	0,00
Recursos de Operações de Crédito (Saúde)	20.570.206,80	0,00	0,00	0,10	0,00	0,00	20.570.206,70	4.443.18,08	0,00	16.127.088,64
Recursos de Atendimento de Benefícios	0,00	0,00	0,00	0,00	0,00	0,00	0,00	0,00	0,00	0,00
Recursos Extraparamentares	38.554.360,47	0,00	0,00	0,00	27.982.454,88	0,00	39.354.360,47	0,00	0,00	39.354.360,47
Outros Recursos Vinculados	147.114.959,27	389.697,87	19.003,01,18	11.263.804,88	27.982.454,88	0,00	108.428.388,58	23.892.644,88	0,00	84.535.743,08
TOTAL (III) = (I + II)	730.892.266,02	6.235.803,39	215.587.259,07	30.980.419,67	27.982.454,88	0,00	459.416.353,03	230.414.533,57	0,00	209.001.789,49

 <p>Sistema de Informações Contábeis e Fiscais do Setor Público Brasileiro TESOURO NACIONAL</p>	<b>Relatório de Gestão Fiscal</b>
	<b>Prefeitura Municipal de Osasco - SP (Poder Executivo)</b>
	<b>Orçamentos Fiscal e da Seguridade Social</b>
	<b>CNPJ:</b>
	<b>Exercício: 2022</b>
	<b>Período de referência: 3º quadrimestre</b>

**RGF-Anexo 05 | Tabela 5.0 - Demonstrativo da Disponibilidade de Caixa e dos Restos a Pagar**

Notas Explicativas	Valores	
	31/12/2022	
Notas Explicativas	-	
Notas Explicativas	Nota 1: No Anexo não foram consolidados os dados da Câmara Municipal de Osasco/FITO e IPMO.	

**RGF-Anexo 06 | Tabela 6.0 - Demonstrativo Simplificado do Relatório de Gestão Fiscal**

Receita Corrente Líquida	Valor Até o Quadrimestre	
	Valor Até o Quadrimestre	
Receita Corrente Líquida	-	
Receita Corrente Líquida		3.921.821.098,40
Receita Corrente Líquida Ajustada para Cálculo dos Limites de Endividamento		3.917.187.009,74
Receita Corrente Líquida Ajustada para Cálculo dos Limites da Despesa com Pessoal		3.917.187.009,74

**RGF-Anexo 06 | Tabela 6.0 - Demonstrativo Simplificado do Relatório de Gestão Fiscal**

Despesa com Pessoal	Valor Realizado no Período	
	VALOR	% SOBRE A RCL AJUSTADA
Despesa com Pessoal	-	-
Despesa Total com Pessoal - DTP	1.298.265.018,90	33,14
Limite Máximo (incisos I, II e III art. 20 da LRF) - <=>	2.115.280.985,26	54,00
Limite Prudencial (parágrafo único art. 22 da LRF) - <=>	2.009.516.936,00	51,30
Limite de Alerta (inciso II do §1º do art. 59 da LRF) - <=>	1.903.752.886,73	48,60

**RGF-Anexo 06 | Tabela 6.0 - Demonstrativo Simplificado do Relatório de Gestão Fiscal**

Dívida Consolidada	Comparativo do Saldo da Dívida	
	VALOR	% SOBRE A RCL AJUSTADA
Dívida Consolidada	-	-
Dívida Consolidada Líquida	665.813.572,11	16,98
Limite Definido por Resolução do Senado Federal	4.706.185.318,08	

**RGF-Anexo 06 | Tabela 6.0 - Demonstrativo Simplificado do Relatório de Gestão Fiscal**

Garantias de Valores	Comparativo do Saldo de Garantia	
	VALOR	% SOBRE A RCL AJUSTADA
Garantias de Valores	-	-
Total das Garantias Concedidas		
Limite Definido por Resolução do Senado Federal		

**RGF-Anexo 06 | Tabela 6.0 - Demonstrativo Simplificado do Relatório de Gestão Fiscal**

Operações de Crédito	Valor Realizado no Período	
	VALOR	% SOBRE A RCL AJUSTADA
Operações de Crédito	-	-
Operações de Crédito Internas e Externas	34.465.962,43	0,88
Limite Definido pelo Senado Federal para Operações de Crédito Externas e Internas	626.749.921,56	16,00
Operações de Crédito por Antecipação da Receita		
Limite Definido pelo Senado Federal para Operações de Crédito por Antecipação da Receita	274.203.090,68	7,00

**RGF-Anexo 06 | Tabela 6.0 - Demonstrativo Simplificado do Relatório de Gestão Fiscal**

Restos a Pagar	Restos a Pagar e Disponibilidade de Caixa	
	RESTOS A PAGAR EMPENHADOS E NÃO LIQUIDADOS DO EXERCÍCIO	DISPONIBILIDADE DE CAIXA LÍQUIDA (APÓS A INSCRIÇÃO EM RESTOS A PAGAR NÃO PROCESSADOS DO EXERCÍCIO)
Restos a Pagar	-	-
Valor Total	250.414.535,57	200.001.799,46

**RGF-Anexo 06 | Tabela 6.0 - Demonstrativo Simplificado do Relatório de Gestão Fiscal**

Notas Explicativas	Valores	
	31/12/2022	
Notas Explicativas	-	
Notas Explicativas		

Lista de Assinaturas

<b>Assinatura: 1</b>
Digitally signed by BRUNO MANCINI:34685167899 Date: 2023.01.30 17:19:26 BRT Perfil: Responsável pela Administração Financeira Instituição: Prefeitura Municipal de Osasco - SP
<b>Assinatura: 2</b>
Digitally signed by CINTIA MENDES MOREIRA:29045602890 Date: 2023.01.30 17:57:19 BRT Perfil: Responsável pelo Controle Interno Instituição: Prefeitura Municipal de Osasco - SP
<b>Assinatura: 3</b>
Digitally signed by ROGERIO LINS WANDERLEY:29063301839 Date: 2023.01.30 18:04:16 BRT Perfil: Titular do Poder Executivo Instituição: Prefeitura Municipal de Osasco - SP
<b>Assinatura: 4</b>
<b>Assinatura: 5</b>
<b>Assinatura: 6</b>

As assinaturas digitais podem ser verificadas no arquivo PDF.