 <p>Sistema de Informações Contábeis e Fiscais do Setor Público Brasileiro</p> <p>TESOURO NACIONAL</p>	Relatório Resumido de Execução Orçamentária
	Prefeitura Municipal de Osasco - SP (Poder Executivo)
	Orçamentos Fiscal e da Seguridade Social
	CNPJ:
	Exercício: 2022
	Período de referência: 1º bimestre

RREO-Anexo 03 | Tabela 3.2 - Demonstrativo da Receita Corrente Líquida - Municípios

Notas Explicativas	Valores
	28/02/2022
Notas Explicativas	-
Notas Explicativas	-


RREO-Anexo 04 | Tabela 4 - Demonstrativo das Receitas e Despesas Previdenciárias do RPPS

Receitas Previdenciárias - RPPS - Fundo em Capitalização (Plano Previdenciário)	Execução da Receita	
	PREVISÃO ATUALIZADA (a)	RECEITAS REALIZADAS ATÉ O BIMESTRE (b)
Receitas	-	-
RECEITAS CORRENTES (I)	97.382.900,00	9.695.445,95
Receita de Contribuições dos Segurados	34.878.900,00	3.126.322,96
Ativo	34.301.900,00	3.087.024,37
Inativo	473.000,00	30.922,29
Pensionista	104.000,00	8.376,30
Receita de Contribuições Patronais	60.983.800,00	5.481.292,92
Ativo	60.983.800,00	5.481.292,92
Inativo		
Pensionista		
Receita Patrimonial	1.520.100,00	1.087.830,07
Receitas Imobiliárias	1.520.100,00	1.087.830,07
Receitas de Valores Mobiliários		
Outras Receitas Patrimoniais		
Receita de Serviços		
Outras Receitas Correntes	100,00	0,00
Compensação Financeira entre os Regimes		
Receita de Aportes Periódicos para Amortização de Déficit Atuarial do RPPS (II)		
Demais Receitas Correntes	100,00	
RECEITAS DE CAPITAL (III)	0,00	0,00
Alienação de Bens, Direitos e Ativos		
Amortização de Empréstimos		
Outras Receitas de Capital		
TOTAL DAS RECEITAS DO FUNDO EM CAPITALIZAÇÃO (IV) = (I + III - II)	97.382.900,00	9.695.445,95

 siconfi <small>Sistema de Informações Contábeis e Fiscais do Setor Público Brasileiro</small> <small>TESOURONACIONAL</small>		Relatório Resumido de Execução Orçamentária
		Prefeitura Municipal de Osasco - SP (Poder Executivo)
		Orçamentos Fiscal e da Seguridade Social
		CNPJ:
		Exercício: 2022
		Período de referência: 1º bimestre

RREO-Anexo 04 | Tabela 4 - Demonstrativo das Receitas e Despesas Previdenciárias do RPPS

Despesas Previdenciárias - RPPS - Fundo em Capitalização (Plano Previdenciário)	Execução da Despesa				
	DOTAÇÃO ATUALIZADA (c)	DESPESAS EMPENHADAS ATÉ O BIMESTRE (d)	DESPESAS LIQUIDADAS ATÉ O BIMESTRE (e)	DESPESAS PAGAS ATÉ O BIMESTRE (f)	INSCRITAS EM RESTOS A PAGAR NÃO PROCESSADOS NO EXERCÍCIO (g)
Despesas	-	-	-	-	-
Benefícios	37.000.000,00	4.993.167,93	4.993.167,93	4.993.167,93	0,00
Aposentadorias	25.000.000,00	3.306.487,80	3.306.487,80	3.306.487,80	0,00
Pensões por Morte	12.000.000,00	1.686.680,13	1.686.680,13	1.686.680,13	0,00
Outras Despesas Previdenciárias	1.230.000,00	0,00	0,00	0,00	0,00
Compensação Financeira entre os Regimes	230.000,00				
Demais Despesas Previdenciárias	1.000.000,00				
TOTAL DAS DESPESAS DO FUNDO EM CAPITALIZAÇÃO (V)	38.230.000,00	4.993.167,93	4.993.167,93	4.993.167,93	0,00
RESULTADO PREVIDENCIÁRIO - FUNDO EM CAPITALIZAÇÃO (VI) = (IV - V)	59.152.900,00	4.702.278,02	4.702.278,02		

 <p>Sistema de Informações Contábeis e Fiscais do Setor Público Brasileiro</p> <p>TESOURO NACIONAL</p>	Relatório Resumido de Execução Orçamentária
	Prefeitura Municipal de Osasco - SP (Poder Executivo)
	Orçamentos Fiscal e da Seguridade Social
	CNPJ:
	Exercício: 2022
	Período de referência: 1º bimestre

RREO-Anexo 04 | Tabela 4 - Demonstrativo das Receitas e Despesas Previdenciárias do RPPS

Recursos RPPS Arrecadados em Exercícios Anteriores	Previsão Orçamentária
	PREVISÃO ORÇAMENTÁRIA
Recursos RPPS Arrecadados em Exercícios Anteriores	-
VALOR	

RREO-Anexo 04 | Tabela 4 - Demonstrativo das Receitas e Despesas Previdenciárias do RPPS

Reserva Orçamentária do RPPS	Previsão Orçamentária
	PREVISÃO ORÇAMENTÁRIA
Reserva Orçamentária do RPPS	-
VALOR	24.801.000,00

RREO-Anexo 04 | Tabela 4 - Demonstrativo das Receitas e Despesas Previdenciárias do RPPS

Aportes de Recursos para o Fundo em Capitalização do RPPS	Aportes de Recursos
	APORTES REALIZADOS
Aportes de Recursos para o Fundo em Capitalização do RPPS	-
Plano de Amortização - Contribuição Patronal Suplementar	
Plano de Amortização - Aporte Periódico de Valores Predefinidos	
Outros Aportes para o RPPS	
Recursos para Cobertura de Déficit Financeiro	

RREO-Anexo 04 | Tabela 4 - Demonstrativo das Receitas e Despesas Previdenciárias do RPPS

Bens e Direitos do RPPS (Fundo em Capitalização)	Período de Referência
	SALDO ATUAL
Bens e Direitos do RPPS (Fundo em Capitalização)	-
Caixa e Equivalentes de Caixa	82.309,20
Investimentos e Aplicações	0,00
Outros Bens e Direitos	19.162.885,25

RREO-Anexo 04 | Tabela 4 - Demonstrativo das Receitas e Despesas Previdenciárias do RPPS


Receitas Previdenciárias - RPPS - Fundo em Repartição (Plano Financeiro)	Execução da Receita	
	PREVISÃO ATUALIZADA (a)	RECEITAS REALIZADAS ATÉ O BIMESTRE (b)
Receitas	-	-
RECEITAS CORRENTES (VII)	209.084.000,00	12.173.120,63
Receita de Contribuições dos Segurados	49.495.600,00	3.895.512,12
Ativo	46.150.600,00	3.644.342,16
Inativo	2.980.000,00	220.080,34
Pensionista	365.000,00	31.089,62
Receita de Contribuições Patronais	85.342.300,00	7.048.141,63
Ativo	85.342.300,00	7.048.141,63
Inativo		
Pensionista		
Receita Patrimonial	845.000,00	882.457,48
Receitas Imobiliárias		
Receitas de Valores Mobiliários	845.000,00	882.457,48
Outras Receitas Patrimoniais		
Receita de Serviços		
Outras Receitas Correntes	73.401.100,00	347.009,40
Compensação Financeira entre os Regimes	3.000.000,00	347.008,40
Demais Receitas Correntes	70.401.100,00	1,00
RECEITAS DE CAPITAL (VIII)	100,00	0,00
Alienação de Bens, Direitos e Ativos	100,00	
Amortização de Empréstimos		
Outras Receitas de Capital		
TOTAL DAS RECEITAS DO FUNDO EM REPARTIÇÃO (IX) = (VII + VIII)	209.084.100,00	12.173.120,63

Exercício: 2022

Período de referência: 1º bimestre

RREO-Anexo 04 | Tabela 4 - Demonstrativo das Receitas e Despesas Previdenciárias do RPPS

Despesas Previdenciárias - RPPS - Fundo em Reparação (Plano Financeiro)	Execução da Despesa				
	DOTAÇÃO ATUALIZADA (c)	DESPESAS EMPENHADAS ATÉ O BIMESTRE (d)	DESPESAS LIQUIDADAS ATÉ O BIMESTRE (e)	DESPESAS PAGAS ATÉ O BIMESTRE (f)	INSCRITAS EM RESTOS A PAGAR NÃO PROCESSADOS NO EXERCÍCIO (g)
Despesas	-	-	-	-	-
Benefícios	222.710.000,00	33.101.778,24	33.101.778,24	33.101.778,24	0,00
Aposentadorias	179.000.000,00	28.158.032,45	28.158.032,45	28.158.032,45	
Pensões por Morte	43.710.000,00	4.943.745,79	4.943.745,79	4.943.745,79	
Outras Despesas Previdenciárias	4.000.000,00	6.439,11	6.439,11	6.439,11	0,00
Compensação Financeira entre os Regimes	3.000.000,00	0,00	0,00	0,00	
Demais Despesas Previdenciárias	1.000.000,00	6.439,11	6.439,11	6.439,11	
TOTAL DAS DESPESAS DO FUNDO EM REPARTIÇÃO (X)	226.710.000,00	33.108.217,35	33.108.217,35	33.108.217,35	
RESULTADO PREVIDENCIÁRIO - FUNDO EM REPARTIÇÃO (XI) = (IX - X)	-17.525.900,00	-20.935.096,72	-20.935.096,72		0,00

 <p>Sistema de Informações Contábeis e Fiscais do Setor Público Brasileiro</p> <p>TESOURO NACIONAL</p>	Relatório Resumido de Execução Orçamentária
	Prefeitura Municipal de Osasco - SP (Poder Executivo)
	Orçamentos Fiscal e da Seguridade Social
	CNPJ:
	Exercício: 2022
	Período de referência: 1º bimestre

RREO-Anexo 04 | Tabela 4 - Demonstrativo das Receitas e Despesas Previdenciárias do RPPS

Aportes de Recursos para o Fundo em Reparação do RPPS	Aportes de Recursos	
	APORTES REALIZADOS	
Aportes de Recursos para o Fundo em Reparação do RPPS	-	
Recursos para Cobertura de Insuficiências Financeiras		5.175.710,72
Recursos para Formação de Reserva		

RREO-Anexo 04 | Tabela 4 - Demonstrativo das Receitas e Despesas Previdenciárias do RPPS

Bens e Direitos do RPPS (Fundo em Reparação)	Período de Referência	
	SALDO ATUAL	
Bens e Direitos do RPPS (Fundo em Reparação)	-	
Caixa e Equivalentes de Caixa		
Investimentos e Aplicações		
Outros Bens e Direitos		


RREO-Anexo 04 | Tabela 4 - Demonstrativo das Receitas e Despesas Previdenciárias do RPPS

Receitas da Administração - RPPS	Execução da Receita	
	PREVISÃO ATUALIZADA (a)	RECEITAS REALIZADAS ATÉ O BIMESTRE (b)
Receitas da Administração - RPPS	-	-
RECEITAS CORRENTES		
TOTAL DAS RECEITAS DA ADMINISTRAÇÃO RPPS - (XII)	0,00	0,00

 <small>Sistema de Informações Contábeis e Fiscais do Setor Público Brasileiro</small>		Relatório Resumido de Execução Orçamentária
		Prefeitura Municipal de Osasco - SP (Poder Executivo)
		Orçamentos Fiscal e da Seguridade Social
		CNPJ:
		Exercício: 2022
		Período de referência: 1º bimestre

RREO-Anexo 04 | Tabela 4 - Demonstrativo das Receitas e Despesas Previdenciárias do RPPS

Despesas da Administração - RPPS	Execução da Despesa					
	Despesas da Administração - RPPS	DOTAÇÃO ATUALIZADA (c)	DESPESAS EMPENHADAS ATÉ O BIMESTRE (d)	DESPESAS LIQUIDADAS ATÉ O BIMESTRE (e)	DESPESAS PAGAS ATÉ O BIMESTRE (f)	INSCRITAS EM RESTOS A PAGAR NÃO PROCESSADOS NO EXERCÍCIO (g)
Despesas da Administração - RPPS		-	-	-	-	-
DESPESAS CORRENTES (XII)	21.055.500,00	2.107.654,30	1.374.858,28	1.152.741,68	0,00	
Pessoal e Encargos Sociais	8.400.000,00	1.144.649,00	1.144.649,00	1.045.126,50		
Demais Despesas Correntes	12.655.500,00	963.005,30	230.209,28	107.615,18		
DESPESAS DE CAPITAL (XIV)	1.660.500,00	6.926,00	0,00	0,00		
TOTAL DAS DESPESAS DA ADMINISTRAÇÃO RPPS (XV) = (XIII + XIV)	22.716.000,00	2.114.580,30	1.374.858,28	1.152.741,68	0,00	
RESULTADO DA ADMINISTRAÇÃO RPPS (XVI) = (XII - XV)	-22.716.000,00	-2.114.580,30	-1.374.858,28			

 <p>Sistema de Informações Contábeis e Fiscais do Setor Público Brasileiro</p> <p>TESOURO NACIONAL</p>	Relatório Resumido de Execução Orçamentária
	Prefeitura Municipal de Osasco - SP (Poder Executivo)
	Orçamentos Fiscal e da Seguridade Social
	CNPJ:
	Exercício: 2022
Período de referência: 1º bimestre	

RREO-Anexo 04 | Tabela 4 - Demonstrativo das Receitas e Despesas Previdenciárias do RPPS

Bens e Direitos - Administração do RPPS	Período de Referência
	SALDO ATUAL
Bens e Direitos - Administração do RPPS	-
Caixa e Equivalentes de Caixa	
Investimentos e Aplicações	
Outros Bens e Direitos	

RREO-Anexo 04 | Tabela 4 - Demonstrativo das Receitas e Despesas Previdenciárias do RPPS


Receitas Previdenciárias (Benefícios Mantidos Pelo Tesouro)	Execução da Receita	
	PREVISÃO ATUALIZADA (a)	RECEITAS REALIZADAS ATÉ O BIMESTRE (b)
Receitas Previdenciárias (Benefícios Mantidos Pelo Tesouro)	-	-
Contribuições dos Servidores		
Demais Receitas Previdenciárias		
TOTAL DAS RECEITAS (BENEFÍCIOS MANTIDOS PELO TESOURO) (XVII)	0,00	0,00



Relatório Resumido de Execução Orçamentária
 Prefeitura Municipal de Osasco - SP (Poder Executivo)
 Orçamentos Fiscal e da Seguridade Social
 CNPJ:
 Exercício: 2022
 Período de referência: 1º bimestre

RREO-Anexo 04 | Tabela 4 - Demonstrativo das Receitas e Despesas Previdenciárias do RPPS

Despesas Previdenciárias (Benefícios Mantidos Pelo Tesouro)	Execução da Despesa					INSCRITAS EM RESTOS A PAGAR NÃO PROCESSADOS NO EXERCÍCIO (9)
	DOTAÇÃO ATUALIZADA (c)	DESPESAS EMPENHADAS ATÉ O BIMESTRE (d)	DESPESAS LIQUIDADAS ATÉ O BIMESTRE (e)	DESPESAS PAGAS ATÉ O BIMESTRE (f)		
Aposentadorias	-	-	-	-	-	-
Pensões						
Outras Despesas Previdenciárias	0,00	0,00	0,00	0,00	0,00	0,00
TOTAL DAS DESPESAS (BENEFÍCIOS MANTIDOS PELO TESOUREO) (XVIII)						
RESULTADO DOS BENEFÍCIOS MANTIDOS PELO TESOUREO (XIX) = (XVII - XVIII)	0,00	0,00	0,00	0,00	0,00	0,00

 <p>Sistema de Informações Contábeis e Fiscais do Setor Público Brasileiro</p> <p>TESOURO NACIONAL</p>	Relatório Resumido de Execução Orçamentária
	Prefeitura Municipal de Osasco - SP (Poder Executivo)
	Orçamentos Fiscal e da Seguridade Social
	CNPJ:
	Exercício: 2022
	Período de referência: 1º bimestre

RREO-Anexo 04 | Tabela 4 - Demonstrativo das Receitas e Despesas Previdenciárias do RPPS

Notas Explicativas	Valores
	28/02/2022
Notas Explicativas	-
Notas Explicativas	-

RREO-Anexo 06 | Tabela 6.3 - Demonstrativo dos Resultados Primário e Nominal - Municípios

Cálculo Acima da Linha - Receitas Primárias	Receita Orçamentária	
	PREVISÃO ATUALIZADA	Até o Bimestre / 2022 RECEITAS REALIZADAS (a)
Cálculo Acima da Linha - Receitas Primárias	-	-
RECEITAS CORRENTES (I)	3.701.722.516,00	673.358.571,29
Impostos, Taxas e Contribuições de Melhoria	2.084.658.103,00	397.390.277,21
IPTU	398.700.000,00	104.970.239,22
ISS	1.447.600.000,00	248.473.961,11
ITBI	86.072.000,00	11.992.138,67
IRRF	84.500.000,00	13.937.735,74
Outros Impostos, Taxas e Contribuições de Melhoria	67.786.103,00	18.016.202,47
Contribuições	115.028.500,00	11.803.533,46
Receita Patrimonial	140.294.150,00	10.110.610,44
Aplicações Financeiras (II)	6.863.932,00	10.057.913,60
Outras Receitas Patrimoniais	133.430.218,00	52.696,84
Transferências Correntes	1.294.229.481,00	243.354.641,76
Cota-Parte do FPM	92.500.000,00	21.215.702,71
Cota-Parte do ICMS	591.000.000,00	79.622.743,19
Cota-Parte do IPVA	148.000.000,00	66.405.167,30
Cota-Parte do ITR	1.000,00	7.022,29
Transferências da LC 87/1996	0,00	0,00
Transferências da LC nº 61/1989	4.800.000,00	722.124,90
Transferências do FUNDEB	416.000.000,00	73.924.122,93
Outras Transferências Correntes	41.928.481,00	1.457.758,44
Demais Receitas Correntes	67.512.282,00	10.699.508,42
Outras Receitas Financeiras (III)	0,00	0,00
Receitas Correntes Restantes	67.512.282,00	10.699.508,42
RECEITAS PRIMÁRIAS CORRENTES (IV) = (I - II - III)	3.694.858.584,00	663.300.657,69
RECEITAS DE CAPITAL (V)	157.914.252,00	12.872.717,06
Operações de Crédito (VI)	54.358.828,00	12.872.717,06
Amortização de Empréstimos (VII)	0,00	0,00
Alienação de Bens	100,00	0,00
Receitas de Alienação de Investimentos Temporários (VIII)		
Receitas de Alienação de Investimentos Permanentes (IX)		
Outras Alienações de Bens	100,00	0,00
Transferências de Capital	103.555.324,00	0,00
Convênios		
Outras Transferências de Capital	103.555.324,00	0,00
Outras Receitas de Capital	0,00	0,00
Outras Receitas de Capital Não Primárias (X)		
Outras Receitas de Capital Primárias		
RECEITAS PRIMÁRIAS DE CAPITAL (XI) = (V - VI - VII - VIII - IX - X)	103.555.424,00	0,00
RECEITA PRIMÁRIA TOTAL (XII) = (IV + XI)	3.798.414.008,00	663.300.657,69