 <p>Sistema de Informações Contábeis e Fiscais do Setor Público Brasileiro</p> <p>TESOURO NACIONAL</p>	Relatório Resumido de Execução Orçamentária
	Prefeitura Municipal de Osasco - SP (Poder Executivo)
	Orçamentos Fiscal e da Seguridade Social
	CNPJ:
	Exercício: 2022
Período de referência: 3º bimestre	

RREO-Anexo 03 | Tabela 3.2 - Demonstrativo da Receita Corrente Líquida - Municípios

Notas Explicativas	Valores
	30/06/2022
Notas Explicativas	-
Notas Explicativas	-


RREO-Anexo 04 | Tabela 4 - Demonstrativo das Receitas e Despesas Previdenciárias do RPPS

Receitas Previdenciárias - RPPS - Fundo em Capitalização (Plano Previdenciário)	Execução da Receita	
	PREVISÃO ATUALIZADA (a)	RECEITAS REALIZADAS ATÉ O BIMESTRE (b)
Receitas	-	-
RECEITAS CORRENTES (I)	97.382.900,00	51.072.142,65
Receita de Contribuições dos Segurados	34.878.900,00	16.668.161,71
Ativo	34.301.900,00	16.457.427,92
Inativo	473.000,00	168.852,29
Pensionista	104.000,00	41.881,50
Receita de Contribuições Patronais	60.983.800,00	29.239.143,59
Ativo	60.983.800,00	29.239.143,59
Inativo		
Pensionista		
Receita Patrimonial	1.520.100,00	4.400.074,28
Receitas Imobiliárias		
Receitas de Valores Mobiliários	1.520.100,00	4.400.074,28
Outras Receitas Patrimoniais		
Receita de Serviços		
Outras Receitas Correntes	100,00	764.763,07
Compensação Financeira entre os Regimes		764.763,07
Receita de Aportes Periódicos para Amortização de Déficit Atuarial do RPPS (II)		
Demais Receitas Correntes	100,00	
RECEITAS DE CAPITAL (III)	0,00	0,00
Alienação de Bens, Direitos e Ativos		
Amortização de Empréstimos		
Outras Receitas de Capital		
TOTAL DAS RECEITAS DO FUNDO EM CAPITALIZAÇÃO (IV) = (I + III - II)	97.382.900,00	51.072.142,65

Relatório Resumido de Execução Orçamentária
Prefeitura Municipal de Osasco - SP (Poder Executivo)
Orçamentos Fiscal e da Seguridade Social
CNPJ:
Exercício: 2022
Período de referência: 3º bimestre

RREO-Anexo 04 | Tabela 4 - Demonstrativo das Receitas e Despesas Previdenciárias do RPPS

Despesas Previdenciárias - RPPS - Fundo em Capitalização (Plano Previdenciário)	DOTAÇÃO ATUALIZADA (c)	DESPESAS EMPENHADAS ATÉ O BIMESTRE (d)	Execução da Despesa		INSCRITAS EM RESTOS A PAGAR NÃO PROCESSADOS NO EXERCÍCIO (g)
			DESPESAS LIQUIDADAS ATÉ O BIMESTRE (e)	DESPESAS PAGAS ATÉ O BIMESTRE (f)	
Despesas	-	-	-	-	-
Benefícios	37.000.000,00	16.693.456,97	16.693.456,97	16.693.456,97	0,00
Aposentadorias	25.000.000,00	11.252.781,64	11.252.781,64	11.252.781,64	
Pensões por Morte	12.000.000,00	5.440.675,33	5.440.675,33	5.440.675,33	
Outras Despesas Previdenciárias	1.230.000,00	137.873,36	137.873,36	137.873,36	0,00
Compensação Financeira entre os Regimes	230.000,00	137.873,36	137.873,36	137.873,36	
Demais Despesas Previdenciárias	1.000.000,00	0,00			
TOTAL DAS DESPESAS DO FUNDO EM CAPITALIZAÇÃO (V)	38.230.000,00	16.831.330,33	16.831.330,33	16.831.330,33	0,00
RESULTADO PREVIDENCIÁRIO - FUNDO EM CAPITALIZAÇÃO (VI) = (IV - V)	59.152.900,00	34.240.812,32	34.240.812,32		

 <p>Sistema de Informações Contábeis e Fiscais do Setor Público Brasileiro</p> <p>TESOURO NACIONAL</p>	Relatório Resumido de Execução Orçamentária
	Prefeitura Municipal de Osasco - SP (Poder Executivo)
	Orçamentos Fiscal e da Seguridade Social
	CNPJ:
	Exercício: 2022
	Período de referência: 3º bimestre

RREO-Anexo 04 | Tabela 4 - Demonstrativo das Receitas e Despesas Previdenciárias do RPPS

Recursos RPPS Arrecadados em Exercícios Anteriores	Previsão Orçamentária
	PREVISÃO ORÇAMENTÁRIA
Recursos RPPS Arrecadados em Exercícios Anteriores	-
VALOR	

RREO-Anexo 04 | Tabela 4 - Demonstrativo das Receitas e Despesas Previdenciárias do RPPS

Reserva Orçamentária do RPPS	Previsão Orçamentária
	PREVISÃO ORÇAMENTÁRIA
Reserva Orçamentária do RPPS	-
VALOR	24.801.000,00

RREO-Anexo 04 | Tabela 4 - Demonstrativo das Receitas e Despesas Previdenciárias do RPPS


Aportes de Recursos para o Fundo em Capitalização do RPPS	Aportes de Recursos
	APORTES REALIZADOS
Aportes de Recursos para o Fundo em Capitalização do RPPS	-
Plano de Amortização - Contribuição Patronal Suplementar	
Plano de Amortização - Aporte Periódico de Valores Predefinidos	
Outros Aportes para o RPPS	
Recursos para Cobertura de Déficit Financeiro	

RREO-Anexo 04 | Tabela 4 - Demonstrativo das Receitas e Despesas Previdenciárias do RPPS

Bens e Direitos do RPPS (Fundo em Capitalização)	Período de Referência
	SALDO ATUAL
Bens e Direitos do RPPS (Fundo em Capitalização)	-
Caixa e Equivalentes de Caixa	31.147,09
Investimentos e Aplicações	285.876.407,97
Outros Bens e Direitos	


RREO-Anexo 04 | Tabela 4 - Demonstrativo das Receitas e Despesas Previdenciárias do RPPS

Receitas Previdenciárias - RPPS - Fundo em Repartição (Plano Financeiro)	Execução da Receita	
	PREVISÃO ATUALIZADA (a)	RECEITAS REALIZADAS ATÉ O BIMESTRE (b)
Receitas	-	-
RECEITAS CORRENTES (VII)	208.083.900,00	59.396.475,66
Receita de Contribuições dos Segurados	49.495.600,00	20.958.129,52
Ativo	46.150.600,00	19.494.121,35
Inativo	2.980.000,00	1.307.971,91
Pensionista	365.000,00	156.036,26
Receita de Contribuições Patronais	85.342.300,00	36.405.485,99
Ativo	85.342.300,00	36.405.485,99
Inativo		
Pensionista		
Receita Patrimonial	245.000,00	1.685.604,93
Receitas Imobiliárias		
Receitas de Valores Mobiliários	245.000,00	1.685.604,93
Outras Receitas Patrimoniais		
Receita de Serviços		
Outras Receitas Correntes	73.001.000,00	347.255,22
Compensação Financeira entre os Regimes	3.000.000,00	347.008,40
Demais Receitas Correntes	70.001.000,00	246,82
RECEITAS DE CAPITAL (VIII)	100,00	0,00
Alienação de Bens, Direitos e Ativos	100,00	
Amortização de Empréstimos		
Outras Receitas de Capital		
TOTAL DAS RECEITAS DO FUNDO EM REPARTIÇÃO (IX) = (VII + VIII)	208.084.000,00	59.396.475,66

 <p>Siconfi Sistema de Informações Contábeis e Fiscais do Setor Público Brasileiro Tribunacional</p>		<p>Relatório Resumido de Execução Orçamentária Prefeitura Municipal de Osasco - SP (Poder Executivo) Orçamentos Fiscal e da Seguridade Social CNPJ: Exercício: 2022 Período de referência: 3º bimestre</p>
--	--	--

RREO-Anexo 04 | Tabela 4 - Demonstrativo das Receitas e Despesas Previdenciárias do RPPS

Despesas Previdenciárias - RPPS - Fundo em Repartição (Plano Financeiro)	Execução da Despesa					INSCRITAS EM RESTOS A PAGAR NÃO PROCESSADOS NO EXERCÍCIO (g)
	DOTAÇÃO ATUALIZADA (c)	DESPESAS EMPENHADAS ATÉ O BIMESTRE (d)	DESPESAS LIQUIDADAS ATÉ O BIMESTRE (e)	DESPESAS PAGAS ATÉ O BIMESTRE (f)		
Despesas						
Benefícios	222.710.000,00	115.136.595,93	115.136.595,93	115.134.882,42		0,00
Aposentadorias	179.000.000,00	98.875.553,18	98.875.553,18	98.873.839,67		
Pensões por Morte	43.710.000,00	16.261.042,75	16.261.042,75	16.261.042,75		
Outras Despesas Previdenciárias	4.000.000,00	92.669,71	92.669,71	92.669,71		0,00
Compensação Financeira entre os Regimes	3.000.000,00					
Demais Despesas Previdenciárias	1.000.000,00	92.669,71	92.669,71	92.669,71		
TOTAL DAS DESPESAS DO FUNDO EM REPARTIÇÃO (X)	226.710.000,00	115.229.265,64	115.229.265,64	115.227.552,13		0,00
RESULTADO PREVIDENCIÁRIO - FUNDO EM REPARTIÇÃO (X) = (X - X)	-18.626.000,00	-55.832.789,98	-55.832.789,98			

 <p>Sistema de Informações Contábeis e Fiscais do Setor Público Brasileiro</p> <p>TESOURO NACIONAL</p>	Relatório Resumido de Execução Orçamentária
	Prefeitura Municipal de Osasco - SP (Poder Executivo)
	Orçamentos Fiscal e da Seguridade Social
	CNPJ:
	Exercício: 2022
	Período de referência: 3º bimestre

RREO-Anexo 04 | Tabela 4 - Demonstrativo das Receitas e Despesas Previdenciárias do RPPS

Aportes de Recursos para o Fundo em Repartição do RPPS	Aportes de Recursos
	APORTES REALIZADOS
Aportes de Recursos para o Fundo em Repartição do RPPS	-
Recursos para Cobertura de Insuficiências Financeiras	43.061.464,44
Recursos para Formação de Reserva	

RREO-Anexo 04 | Tabela 4 - Demonstrativo das Receitas e Despesas Previdenciárias do RPPS

Bens e Direitos do RPPS (Fundo em Repartição)	Período de Referência
	SALDO ATUAL
Bens e Direitos do RPPS (Fundo em Repartição)	-
Caixa e Equivalentes de Caixa	28.613,45
Investimentos e Aplicações	28.194.183,55
Outros Bens e Direitos	


RREO-Anexo 04 | Tabela 4 - Demonstrativo das Receitas e Despesas Previdenciárias do RPPS

Receitas da Administração - RPPS	Execução da Receita	
	PREVISÃO ATUALIZADA (a)	RECEITAS REALIZADAS ATÉ O BIMESTRE (b)
Receitas da Administração - RPPS	-	-
RECEITAS CORRENTES		
TOTAL DAS RECEITAS DA ADMINISTRAÇÃO RPPS - (XII)	0,00	0,00

Relatório Resumido de Execução Orçamentária
Prefeitura Municipal de Osasco - SP (Poder Executivo)
Orçamentos Fiscal e da Seguridade Social
CNPJ:
Exercício: 2022
Período de referência: 3º bimestre

RREO-Anexo 04 | Tabela 4 - Demonstrativo das Receitas e Despesas Previdenciárias do RPPS

Despesas da Administração - RPPS	Execução da Despesa					INSCRITAS EM RESTOS A PAGAR NÃO PROCESSADOS NO EXERCÍCIO (g)
	DOTAÇÃO ATUALIZADA (c)	DESPESAS EMPENHADAS ATÉ O BIMESTRE (d)	DESPESAS LIQUIDADAS ATÉ O BIMESTRE (e)	DESPESAS PAGAS ATÉ O BIMESTRE (f)		
Despesas da Administração - RPPS	-	-	-	-	-	-
DESPESAS CORRENTES (XII)	23.405.500,00	15.301.997,81	5.218.462,53	5.059.520,03		0,00
Pessoal e Encargos Sociais	8.400.000,00	3.738.371,42	3.738.371,42	3.635.720,13		
Demais Despesas Correntes	15.005.500,00	11.563.626,39	1.480.091,11	1.423.799,90		
DESPESAS DE CAPITAL (XIV)	820.500,00	60.841,00	60.841,00	60.841,00		
TOTAL DAS DESPESAS DA ADMINISTRAÇÃO RPPS (XV) = (XIII + XIV)	24.226.000,00	15.362.838,81	5.279.303,53	5.120.361,03		0,00
RESULTADO DA ADMINISTRAÇÃO RPPS (XVI) = (XII - XV)	-24.226.000,00	-15.362.838,81	-5.279.303,53			

 <p>Sistema de Informações Contábeis e Fiscais do Setor Público Brasileiro</p> <p>TESOURO NACIONAL</p>	Relatório Resumido de Execução Orçamentária
	Prefeitura Municipal de Osasco - SP (Poder Executivo)
	Orçamentos Fiscal e da Seguridade Social
	CNPJ:
	Exercício: 2022
	Período de referência: 3º bimestre

RREO-Anexo 04 | Tabela 4 - Demonstrativo das Receitas e Despesas Previdenciárias do RPPS

Bens e Direitos - Administração do RPPS	Período de Referência	
	SALDO ATUAL	
Bens e Direitos - Administração do RPPS	-	
Caixa e Equivalentes de Caixa		28.501,03
Investimentos e Aplicações		22.607.522,07
Outros Bens e Direitos		0,00


RREO-Anexo 04 | Tabela 4 - Demonstrativo das Receitas e Despesas Previdenciárias do RPPS

Receitas Previdenciárias (Benefícios Mantidos Pelo Tesouro)	Execução da Receita	
	PREVISÃO ATUALIZADA (a)	RECEITAS REALIZADAS ATÉ O BIMESTRE (b)
Receitas Previdenciárias (Benefícios Mantidos Pelo Tesouro)	-	-
Contribuições dos Servidores		
Demais Receitas Previdenciárias		
TOTAL DAS RECEITAS (BENEFÍCIOS MANTIDOS PELO TESOURO) (XVII)	0,00	0,00

Relatório Resumido de Execução Orçamentária
 Prefeitura Municipal de Osasco - SP (Poder Executivo)
 Organamentos Fiscal e da Seguridade Social
 CNPJ:
 Exercício: 2022
 Período de referência: 3º bimestre

RREO-Anexo 04 | Tabela 4 - Demonstrativo das Receitas e Despesas Previdenciárias do RPPS

Despesas Previdenciárias (Benefícios Mantidos Pelo Tesouro)	Execução da Despesa				
	DOTAÇÃO ATUALIZADA (c)	DESPESAS EMPENHADAS ATÉ O BIMESTRE (d)	DESPESAS LIQUIDADAS ATÉ O BIMESTRE (e)	DESPESAS PAGAS ATÉ O BIMESTRE (f)	INSCRITAS EM RESTOS A PAGAR NÃO PROCESSADOS NO EXERCÍCIO (g)
Aposentadorias	-	-	-	-	-
Pensões					
Outras Despesas Previdenciárias	0,00	0,00	0,00	0,00	
TOTAL DAS DESPESAS (BENEFÍCIOS MANTIDOS PELO TESOURO) (XVIII)	0,00	0,00	0,00	0,00	
RESULTADO DOS BENEFÍCIOS MANTIDOS PELO TESOURO (XIX) = (XVII - XVIII)					0,00

 <p>Sistema de Informações Contábeis e Fiscais do Setor Público Brasileiro</p> <p>TESOURO NACIONAL</p>	Relatório Resumido de Execução Orçamentária
	Prefeitura Municipal de Osasco - SP (Poder Executivo)
	Orçamentos Fiscal e da Seguridade Social
	CNPJ:
	Exercício: 2022
Período de referência: 3º bimestre	

RREO-Anexo 04 | Tabela 4 - Demonstrativo das Receitas e Despesas Previdenciárias do RPPS

Notas Explicativas	Valores
	30/06/2022
Notas Explicativas	-
Notas Explicativas	-

RREO-Anexo 06 | Tabela 6.3 - Demonstrativo dos Resultados Primário e Nominal - Municípios

Cálculo Acima da Linha - Receitas Primárias	Receita Orçamentária	
	PREVISÃO ATUALIZADA	Até o Bimestre / 2022
		RECEITAS REALIZADAS (a)
Cálculo Acima da Linha - Receitas Primárias	-	-
RECEITAS CORRENTES (I)	3.704.792.342,00	1.974.659.177,35
Impostos, Taxas e Contribuições de Melhoria	2.084.658.103,00	1.142.235.411,34
IPTU	398.700.000,00	264.489.821,35
ISS	1.447.600.000,00	737.172.553,52
ITBI	86.072.000,00	31.654.249,33
IRRF	84.500.000,00	55.629.768,71
Outros Impostos, Taxas e Contribuições de Melhoria	67.786.103,00	53.289.018,43
Contribuições	115.028.500,00	50.174.617,79
Receita Patrimonial	140.294.150,00	39.867.155,89
Aplicações Financeiras (II)	6.863.932,00	39.738.967,71
Outras Receitas Patrimoniais	133.430.218,00	128.188,18
Transferências Correntes	1.297.299.307,00	711.855.954,04
Cota-Parte do FPM	83.200.000,00	45.374.675,58
Cota-Parte do ICMS	472.800.000,00	230.802.996,85
Cota-Parte do IPVA	118.400.000,00	97.933.625,81
Cota-Parte do ITR	800,00	23.638,01
Transferências da LC 87/1996		
Transferências da LC nº 61/1989	3.840.000,00	1.516.141,88
Transferências do FUNDEB	416.000.000,00	230.247.836,37
Outras Transferências Correntes	203.058.507,00	105.957.039,54
Demais Receitas Correntes	67.512.282,00	30.526.038,29
Outras Receitas Financeiras (III)		
Receitas Correntes Restantes	67.512.282,00	30.526.038,29
RECEITAS PRIMÁRIAS CORRENTES (IV) = (I - II - III)	3.697.928.410,00	1.934.920.209,64
RECEITAS DE CAPITAL (V)	157.914.252,00	28.609.142,06
Operações de Crédito (VI)	54.358.828,00	28.509.142,06
Amortização de Empréstimos (VII)		
Alienação de Bens	100,00	0,00
Receitas de Alienação de Investimentos Temporários (VIII)		
Receitas de Alienação de Investimentos Permanentes (IX)	100,00	0,00
Outras Aliações de Bens		
Transferências de Capital	103.555.324,00	100.000,00
Convênios	82.402.491,00	
Outras Transferências de Capital	21.152.833,00	100.000,00
Outras Receitas de Capital	0,00	0,00
Outras Receitas de Capital Não Primárias (X)		
Outras Receitas de Capital Primárias		
RECEITAS PRIMÁRIAS DE CAPITAL (XI) = (V - VI - VII - VIII - IX - X)	103.555.324,00	100.000,00
RECEITA PRIMÁRIA TOTAL (XII) = (IV + XI)	3.801.483.734,00	1.935.020.209,64