 <p>Sistema de Informações Contábeis e Fiscais do Setor Público Brasileiro</p> <p>TESOURO NACIONAL</p>	<b>Relatório Resumido de Execução Orçamentária</b>
	<b>Prefeitura Municipal de Osasco - SP (Poder Executivo)</b>
	<b>Orçamentos Fiscal e da Seguridade Social</b>
	<b>CNPJ:</b>
	<b>Exercício: 2022</b>
<b>Período de referência: 5º bimestre</b>	

**RREO-Anexo 03 | Tabela 3.2 - Demonstrativo da Receita Corrente Líquida - Municípios**

Notas Explicativas	Valores
	31/10/2022
Notas Explicativas	-
Notas Explicativas	-


**RREO-Anexo 04 | Tabela 4 - Demonstrativo das Receitas e Despesas Previdenciárias do RPPS**

Receitas Previdenciárias - RPPS - Fundo em Capitalização (Plano Previdenciário)	Execução da Receita	
	PREVISÃO ATUALIZADA (a)	RECEITAS REALIZADAS ATÉ O BIMESTRE (b)
<b>Receitas</b>	-	-
<b>RECEITAS CORRENTES (I)</b>	97.382.900,00	101.721.335,43
Receita de Contribuições dos Segurados	34.878.900,00	32.069.835,88
Ativo	34.301.900,00	31.668.033,68
Inativo	473.000,00	326.415,50
Pensionista	104.000,00	75.386,70
Receita de Contribuições Patronais	60.983.800,00	56.281.246,36
Ativo	60.983.800,00	56.281.246,36
Inativo		
Pensionista		
Receita Patrimonial	1.520.100,00	11.723.870,45
Receitas Imobiliárias		
Receitas de Valores Mobiliários	1.520.100,00	11.723.870,45
Outras Receitas Patrimoniais		
Receita de Serviços		
Outras Receitas Correntes	100,00	1.646.382,74
Compensação Financeira entre os Regimes		1.646.382,74
Receita de Aportes Periódicos para Amortização de Déficit Atuarial do RPPS (II)		
Demais Receitas Correntes	100,00	
<b>RECEITAS DE CAPITAL (III)</b>	0,00	0,00
Alienação de Bens, Direitos e Ativos		
Amortização de Empréstimos		
Outras Receitas de Capital		
<b>TOTAL DAS RECEITAS DO FUNDO EM CAPITALIZAÇÃO (IV) = (I + III - II)</b>	<b>97.382.900,00</b>	<b>101.721.335,43</b>

 <p><b>siconfi</b> Sistema de Informações Contábeis e Fiscais do Setor Público Brasileiro TRAZORACIONAL</p>	
Relatório Resumido de Execução Orçamentária	
Prefeitura Municipal de Osasco - SP (Poder Executivo)	
Organismos Fiscal e da Seguridade Social	
CNPJ:	
Exercício: 2022	
Período de referência: 5º bimestre	

### RREO-Anexo 04 | Tabela 4 - Demonstrativo das Receitas e Despesas Previdenciárias do RPPS

Despesas Previdenciárias - RPPS - Fundo em Capitalização (Plano Previdenciário)	Execução da Despesa				
	DOTAÇÃO ATUALIZADA (c)	DESPESAS EMPENHADAS ATÉ O BIMESTRE (d)	DESPESAS LIQUIDADAS ATÉ O BIMESTRE (e)	DESPESAS PAGAS ATÉ O BIMESTRE (f)	INSCRITAS EM RESTOS A PAGAR NÃO PROCESSADOS NO EXERCÍCIO (g)
<b>Despesas</b>	-	-	-	-	-
Benefícios	37.000.000,00	27.425.295,52	27.425.295,52	27.423.613,00	0,00
Aposentadorias	25.000.000,00	18.540.195,86	18.540.195,86	18.538.513,34	
Pensões por Morte	12.000.000,00	8.885.099,66	8.885.099,66	8.885.099,66	
Outras Despesas Previdenciárias	1.230.000,00	137.873,36	137.873,36	137.873,36	0,00
Compensação Financeira entre os Regimes	230.000,00	137.873,36	137.873,36	137.873,36	
Demais Despesas Previdenciárias	1.000.000,00				
TOTAL DAS DESPESAS DO FUNDO EM CAPITALIZAÇÃO (V)	38.230.000,00	27.563.168,88	27.563.168,88	27.561.486,36	
RESULTADO PREVIDENCIÁRIO - FUNDO EM CAPITALIZAÇÃO (VI) = (IV - V)	59.152.900,00	74.158.166,55	74.158.166,55		0,00

 <p>Sistema de Informações Contábeis e Fiscais do Setor Público Brasileiro</p> <p>TESOURO NACIONAL</p>	<b>Relatório Resumido de Execução Orçamentária</b>
	<b>Prefeitura Municipal de Osasco - SP (Poder Executivo)</b>
	<b>Orçamentos Fiscal e da Seguridade Social</b>
	<b>CNPJ:</b>
	<b>Exercício: 2022</b>
	<b>Período de referência: 5º bimestre</b>

**RREO-Anexo 04 | Tabela 4 - Demonstrativo das Receitas e Despesas Previdenciárias do RPPS**

Recursos RPPS Arrecadados em Exercícios Anteriores	Previsão Orçamentária
<b>Recursos RPPS Arrecadados em Exercícios Anteriores</b>	<b>PREVISÃO ORÇAMENTÁRIA</b>
VALOR	-

**RREO-Anexo 04 | Tabela 4 - Demonstrativo das Receitas e Despesas Previdenciárias do RPPS**

Reserva Orçamentária do RPPS	Previsão Orçamentária
<b>Reserva Orçamentária do RPPS</b>	<b>PREVISÃO ORÇAMENTÁRIA</b>
VALOR	-
	24.801.000,00

**RREO-Anexo 04 | Tabela 4 - Demonstrativo das Receitas e Despesas Previdenciárias do RPPS**

Aportes de Recursos para o Fundo em Capitalização do RPPS	Aportes de Recursos
<b>Aportes de Recursos para o Fundo em Capitalização do RPPS</b>	<b>APORTES REALIZADOS</b>
Plano de Amortização - Contribuição Patronal Suplementar	-
Plano de Amortização - Aporte Periódico de Valores Predefinidos	
Outros Aportes para o RPPS	
Recursos para Cobertura de Déficit Financeiro	

**RREO-Anexo 04 | Tabela 4 - Demonstrativo das Receitas e Despesas Previdenciárias do RPPS**

Bens e Direitos do RPPS ( Fundo em Capitalização)	Período de Referência
<b>Bens e Direitos do RPPS ( Fundo em Capitalização)</b>	<b>SALDO ATUAL</b>
Caixa e Equivalentes de Caixa	31.825,62
Investimentos e Aplicações	330.991.633,45
Outros Bens e Direitos	


**RREO-Anexo 04 | Tabela 4 - Demonstrativo das Receitas e Despesas Previdenciárias do RPPS**

Receitas Previdenciárias - RPPS - Fundo em Repartição (Plano Financeiro)	Execução da Receita	
	PREVISÃO ATUALIZADA (a)	RECEITAS REALIZADAS ATÉ O BIMESTRE (b)
<b>Receitas</b>	-	-
<b>RECEITAS CORRENTES (VII)</b>	208.506.100,00	111.108.014,35
Receita de Contribuições dos Segurados	49.487.000,00	39.521.287,51
Ativo	46.142.000,00	36.544.799,23
Inativo	2.980.000,00	2.694.845,86
Pensionista	365.000,00	281.642,42
Receita de Contribuições Patronais	85.773.100,00	67.963.201,44
Ativo	85.773.100,00	67.963.201,44
Inativo		
Pensionista		
Receita Patrimonial	245.000,00	3.084.581,50
Receitas Imobiliárias		
Receitas de Valores Mobiliários	245.000,00	3.084.581,50
Outras Receitas Patrimoniais		
Receita de Serviços		
Outras Receitas Correntes	73.001.000,00	538.943,90
Compensação Financeira entre os Regimes	3.000.000,00	538.045,15
Demais Receitas Correntes	70.001.000,00	898,75
<b>RECEITAS DE CAPITAL (VIII)</b>	100,00	0,00
Alienação de Bens, Direitos e Ativos	100,00	
Amortização de Empréstimos		
Outras Receitas de Capital		
<b>TOTAL DAS RECEITAS DO FUNDO EM REPARTIÇÃO (IX) = (VII + VIII)</b>	208.506.200,00	111.108.014,35

Relatório Resumido de Execução Orçamentária  
Prefeitura Municipal de Osasco - SP (Poder Executivo)  
Orçamentos Fiscal e da Seguridade Social  
CNPJ:  
Exercício: 2022  
Período de referência: 5º bimestre

#### RREO-Anexo 04 | Tabela 4 - Demonstrativo das Receitas e Despesas Previdenciárias do RPPS

Despesas Previdenciárias - RPPS - Fundo em Reparação (Plano Financeiro)	DOTAÇÃO ATUALIZADA (c)	DESPESAS EMPENHADAS ATÉ O BIMESTRE (d)	Execução da Despesa			INSCRITAS EM RESTOS A PAGAR NÃO PROCESSADOS NO EXERCÍCIO (g)
			DESPESAS LIQUIDADAS ATÉ O BIMESTRE (e)	DESPESAS PAGAS ATÉ O BIMESTRE (f)		
<b>Despesas</b>	-	-	-	-	-	-
Benefícios	222.710.000,00	193.283.929,35	193.283.929,35	193.283.929,35	0,00	
Aposentadorias	179.000.000,00	166.842.272,66	166.842.272,66	166.842.272,66		
Pensões por Morte	43.710.000,00	26.441.656,69	26.441.656,69	26.441.656,69		
Outras Despesas Previdenciárias	4.000.000,00	190.375,66	190.375,66	190.375,66	0,00	
Compensação Financeira entre os Regimes	1.000.000,00					
Demais Despesas Previdenciárias	3.000.000,00	190.375,66	190.375,66	190.375,66		
TOTAL DAS DESPESAS DO FUNDO EM REPARTIÇÃO (X)	226.710.000,00	193.474.305,01	193.474.305,01	193.474.305,01	0,00	
RESULTADO PREVIDENCIÁRIO - FUNDO EM REPARTIÇÃO (XI) = (IX - X)	-18.203.800,00	-82.366.290,66	-82.366.290,66			

 <p>Sistema de Informações Contábeis e Fiscais do Setor Público Brasileiro</p> <p>TESOURO NACIONAL</p>	<b>Relatório Resumido de Execução Orçamentária</b>
	<b>Prefeitura Municipal de Osasco - SP (Poder Executivo)</b>
	<b>Orçamentos Fiscal e da Seguridade Social</b>
	<b>CNPJ:</b>
	<b>Exercício: 2022</b>
	<b>Período de referência: 5º bimestre</b>

**RREO-Anexo 04 | Tabela 4 - Demonstrativo das Receitas e Despesas Previdenciárias do RPPS**

Aportes de Recursos para o Fundo em Repartição do RPPS	Aportes de Recursos
	APORTES REALIZADOS
<b>Aportes de Recursos para o Fundo em Repartição do RPPS</b>	-
Recursos para Cobertura de Insuficiências Financeiras	73.601.429,62
Recursos para Formação de Reserva	

**RREO-Anexo 04 | Tabela 4 - Demonstrativo das Receitas e Despesas Previdenciárias do RPPS**


Bens e Direitos do RPPS ( Fundo em Repartição)	Período de Referência
	SALDO ATUAL
<b>Bens e Direitos do RPPS ( Fundo em Repartição)</b>	-
Caixa e Equivalentes de Caixa	30.359,15
Investimentos e Aplicações	29.479.165,24
Outros Bens e Direitos	

**RREO-Anexo 04 | Tabela 4 - Demonstrativo das Receitas e Despesas Previdenciárias do RPPS**

Receitas da Administração - RPPS	Execução da Receita	
	PREVISÃO ATUALIZADA (a)	RECEITAS REALIZADAS ATÉ O BIMESTRE (b)
<b>Receitas da Administração - RPPS</b>	-	-
RECEITAS CORRENTES		
TOTAL DAS RECEITAS DA ADMINISTRAÇÃO RPPS - (XII)	0,00	0,00

### RREO-Anexo 04 | Tabela 4 - Demonstrativo das Receitas e Despesas Previdenciárias do RPPS

Despesas da Administração - RPPS	DOTAÇÃO ATUALIZADA (c)	DESPESAS EMPENHADAS ATÉ O BIMESTRE (d)	Execução da Despesa		INSCRITAS EM RESTOS A PAGAR NÃO PROCESSADOS NO EXERCÍCIO (g)
			DESPESAS LIQUIDADAS ATÉ O BIMESTRE (e)	DESPESAS PAGAS ATÉ O BIMESTRE (f)	
<b>Despesas da Administração - RPPS</b>	-	-	-	-	-
DESPESAS CORRENTES (XIII)	23.405.500,00	19.252.421,11	10.175.861,36	9.901.970,15	0,00
Pessoal e Encargos Sociais	8.400.000,00	6.140.465,15	6.106.465,15	6.030.072,37	
Demais Despesas Correntes	15.005.500,00	13.111.955,96	4.069.396,21	3.871.897,78	
DESPESAS DE CAPITAL (XIV)	820.500,00	371.998,59	60.841,00	60.841,00	
<b>TOTAL DAS DESPESAS DA ADMINISTRAÇÃO RPPS (XV) = (XIII + XIV)</b>	24.226.000,00	19.624.419,70	10.236.702,36	9.962.811,15	0,00
<b>RESULTADO DA ADMINISTRAÇÃO RPPS (XVI) = (XII - XV)</b>	-24.226.000,00	-19.624.419,70	-10.236.702,36		

 <p>Sistema de Informações Contábeis e Fiscais do Setor Público Brasileiro</p> <p>TESOURO NACIONAL</p>	<b>Relatório Resumido de Execução Orçamentária</b>
	<b>Prefeitura Municipal de Osasco - SP (Poder Executivo)</b>
	<b>Orçamentos Fiscal e da Seguridade Social</b>
	<b>CNPJ:</b>
	<b>Exercício: 2022</b>
<b>Período de referência: 5º bimestre</b>	

**RREO-Anexo 04 | Tabela 4 - Demonstrativo das Receitas e Despesas Previdenciárias do RPPS**

Bens e Direitos - Administração do RPPS	Período de Referência	
	SALDO ATUAL	
<b>Bens e Direitos - Administração do RPPS</b>	-	
Caixa e Equivalentes de Caixa		30.099,06
Investimentos e Aplicações		23.527.466,13
Outros Bens e Direitos		


**RREO-Anexo 04 | Tabela 4 - Demonstrativo das Receitas e Despesas Previdenciárias do RPPS**

Receitas Previdenciárias (Benefícios Mantidos Pelo Tesouro)	Execução da Receita	
	PREVISÃO ATUALIZADA (a)	RECEITAS REALIZADAS ATÉ O BIMESTRE (b)
<b>Receitas Previdenciárias (Benefícios Mantidos Pelo Tesouro)</b>	-	-
Contribuições dos Servidores		
Demais Receitas Previdenciárias		
<b>TOTAL DAS RECEITAS (BENEFÍCIOS MANTIDOS PELO TESOURO) (XVII)</b>	0,00	0,00

**RREO-Anexo 04 | Tabela 4 - Demonstrativo das Receitas e Despesas Previdenciárias do RPPS**

Despesas Previdenciárias (Benefícios Mantidos Pelo Tesouro)	Execução da Despesa					INSCRITAS EM RESTOS A PAGAR NÃO PROCESSADOS NO EXERCÍCIO (9)
	DOTAÇÃO ATUALIZADA (c)	DESPESAS EMPENHADAS ATÉ O BIMESTRE (d)	DESPESAS LIQUIDADAS ATÉ O BIMESTRE (e)	DESPESAS PAGAS ATÉ O BIMESTRE (f)		
Aposentadorias	-	-	-	-	-	-
Pensões						
Outras Despesas Previdenciárias	0,00	0,00	0,00	0,00	0,00	0,00
<b>TOTAL DAS DESPESAS (BENEFÍCIOS MANTIDOS PELO TESOUREO) (XVIII)</b>	0,00	0,00	0,00	0,00	0,00	0,00
<b>RESULTADO DOS BENEFÍCIOS MANTIDOS PELO TESOUREO (XIX) = (XVII - XVIII)</b>	0,00	0,00	0,00	0,00	0,00	0,00



 <p>Sistema de Informações Contábeis e Fiscais do Setor Público Brasileiro</p> <p>TESOURO NACIONAL</p>	<b>Relatório Resumido de Execução Orçamentária</b>
	<b>Prefeitura Municipal de Osasco - SP (Poder Executivo)</b>
	<b>Orçamentos Fiscal e da Seguridade Social</b>
	<b>CNPJ:</b>
	<b>Exercício: 2022</b>
	<b>Período de referência: 5º bimestre</b>

**RREO-Anexo 04 | Tabela 4 - Demonstrativo das Receitas e Despesas Previdenciárias do RPPS**

Notas Explicativas	Valores
	31/10/2022
Notas Explicativas	-
Notas Explicativas	-

**RREO-Anexo 06 | Tabela 6.3 - Demonstrativo dos Resultados Primário e Nominal - Municípios**

Cálculo Acima da Linha - Receitas Primárias	Receita Orçamentária	
	PREVISÃO ATUALIZADA	Até o Bimestre / 2022 RECEITAS REALIZADAS (a)
<b>Cálculo Acima da Linha - Receitas Primárias</b>	-	-
RECEITAS CORRENTES (I)	3.704.792.342,00	3.322.378.950,58
Impostos, Taxas e Contribuições de Melhoria	2.084.658.103,00	1.946.822.529,12
IPTU	398.700.000,00	393.441.011,77
ISS	1.447.600.000,00	1.303.305.043,96
ITBI	86.072.000,00	56.632.786,23
IRRF	84.500.000,00	104.461.198,17
Outros Impostos, Taxas e Contribuições de Melhoria	67.786.103,00	88.982.488,99
Contribuições	115.028.500,00	97.231.465,77
Receita Patrimonial	140.294.150,00	84.527.946,58
Aplicações Financeiras (II)	6.863.932,00	84.332.201,80
Outras Receitas Patrimoniais	133.430.218,00	195.744,78
Transferências Correntes	1.297.299.307,00	1.141.556.630,06
Cota-Parte do FPM	83.200.000,00	76.607.580,57
Cota-Parte do ICMS	472.800.000,00	388.209.179,76
Cota-Parte do IPVA	118.400.000,00	116.022.125,89
Cota-Parte do ITR	800,00	40.543,35
Transferências da LC 87/1996		
Transferências da LC nº 61/1989	3.840.000,00	2.396.322,89
Transferências do FUNDEB	416.000.000,00	371.865.637,53
Outras Transferências Correntes	203.058.507,00	186.415.240,07
Demais Receitas Correntes	67.512.282,00	52.240.379,05
Outras Receitas Financeiras (III)		
Receitas Correntes Restantes	67.512.282,00	52.240.379,05
RECEITAS PRIMÁRIAS CORRENTES (IV) = (I - II - III)	3.697.928.410,00	3.238.046.748,78
RECEITAS DE CAPITAL (V)	157.914.252,00	45.555.880,80
Operações de Crédito (VI)	54.358.828,00	28.509.142,06
Amortização de Empréstimos (VII)		
Alienação de Bens	100,00	0,00
Receitas de Alienação de Investimentos Temporários (VIII)		
Receitas de Alienação de Investimentos Permanentes (IX)	100,00	
Outras Alienações de Bens		
Transferências de Capital	103.555.324,00	17.046.738,74
Convênios	82.402.491,00	16.946.738,74
Outras Transferências de Capital	21.152.833,00	100.000,00
Outras Receitas de Capital	0,00	0,00
Outras Receitas de Capital Não Primárias (X)		
Outras Receitas de Capital Primárias		
RECEITAS PRIMÁRIAS DE CAPITAL (XI) = (V - VI - VII - VIII - IX - X)	103.555.324,00	17.046.738,74
RECEITA PRIMÁRIA TOTAL (XII) = (IV + XI)	3.801.483.734,00	3.255.093.487,52