 <p>Sistema de Informações Contábeis e Fiscais do Setor Público Brasileiro</p> <p>TESOURO NACIONAL</p>	Relatório Resumido de Execução Orçamentária
	Prefeitura Municipal de Osasco - SP (Poder Executivo)
	Orçamentos Fiscal e da Seguridade Social
	CNPJ:
	Exercício: 2022
	Período de referência: 6º bimestre

RREO-Anexo 03 | Tabela 3.2 - Demonstrativo da Receita Corrente Líquida - Municípios

Notas Explicativas	Valores
	31/12/2022
Notas Explicativas	-
Notas Explicativas	-


RREO-Anexo 04 | Tabela 4 - Demonstrativo das Receitas e Despesas Previdenciárias do RPPS

Receitas Previdenciárias - RPPS - Fundo em Capitalização (Plano Previdenciário)	Execução da Receita	
	PREVISÃO ATUALIZADA (a)	RECEITAS REALIZADAS ATÉ O BIMESTRE (b)
Receitas	-	-
RECEITAS CORRENTES (I)	97.382.900,00	152.582.553,06
Receita de Contribuições dos Segurados	34.878.900,00	48.249.659,92
Ativo	34.301.900,00	47.660.097,89
Inativo	473.000,00	480.533,21
Pensionista	104.000,00	109.028,82
Receita de Contribuições Patronais	60.983.800,00	84.161.828,07
Ativo	60.983.800,00	84.161.828,07
Inativo		
Pensionista		
Receita Patrimonial	1.520.100,00	16.975.191,48
Receitas Imobiliárias		
Receitas de Valores Mobiliários	1.520.100,00	16.975.191,48
Outras Receitas Patrimoniais		
Receita de Serviços		
Outras Receitas Correntes	100,00	3.195.873,59
Compensação Financeira entre os Regimes		3.195.873,59
Receita de Aportes Periódicos para Amortização de Déficit Atuarial do RPPS (II)		
Demais Receitas Correntes	100,00	
RECEITAS DE CAPITAL (III)	0,00	0,00
Alienação de Bens, Direitos e Ativos		
Amortização de Empréstimos		
Outras Receitas de Capital		
TOTAL DAS RECEITAS DO FUNDO EM CAPITALIZAÇÃO (IV) = (I + III - II)	97.382.900,00	152.582.553,06

 <p>Siconfi Sistema de Informações Contábeis e Fiscais do Setor Público Brasileiro Tesouro Nacional</p>	
Relatório Resumido de Execução Orçamentária	
Prefeitura Municipal de Osasco - SP (Poder Executivo)	
Orçamentos Fiscal e da Seguridade Social	
CNPJ:	
Exercício: 2022	
Período de referência: 6º bimestre	

RREO-Anexo 04 | Tabela 4 - Demonstrativo das Receitas e Despesas Previdenciárias do RPPS

Despesas Previdenciárias - RPPS - Fundo em Capitalização (Plano Previdenciário)	Execução da Despesa					INSCRITAS EM RESTOS A PAGAR NÃO PROCESSADOS NO EXERCÍCIO (g)
	DOTAÇÃO ATUALIZADA (c)	DESPESAS EMPENHADAS ATÉ O BIMESTRE (d)	DESPESAS LIQUIDADAS ATÉ O BIMESTRE (e)	DESPESAS PAGAS ATÉ O BIMESTRE (f)		
Despesas	-	-	-	-	-	-
Benefícios	37.000.000,00	34.132.429,62	34.132.429,62	34.130.747,10	0,00	0,00
Aposentadorias	26.000.000,00	23.027.811,62	23.027.811,62	23.026.129,10	0,00	0,00
Pensões por Morte	12.000.000,00	11.104.618,00	11.104.618,00	11.104.618,00	0,00	0,00
Outras Despesas Previdenciárias	1.230.000,00	140.276,23	140.276,23	140.276,23	0,00	0,00
Compensação Financeira entre os Regimes	230.000,00	137.873,36	137.873,36	137.873,36	0,00	0,00
Demais Despesas Previdenciárias	1.000.000,00	2.402,87	2.402,87	2.402,87	0,00	0,00
TOTAL DAS DESPESAS DO FUNDO EM CAPITALIZAÇÃO (V)	38.230.000,00	34.272.705,85	34.272.705,85	34.271.023,33	0,00	0,00
RESULTADO PREVIDENCIÁRIO - FUNDO EM CAPITALIZAÇÃO (VI) = (V - V)	59.162.900,00	118.309.847,21	118.309.847,21			

 Sistema de Informações Contábeis e Fiscais do Setor Público Brasileiro TESOURO NACIONAL	Relatório Resumido de Execução Orçamentária
	Prefeitura Municipal de Osasco - SP (Poder Executivo)
	Orçamentos Fiscal e da Seguridade Social
	CNPJ:
	Exercício: 2022
	Período de referência: 6º bimestre

RREO-Anexo 04 | Tabela 4 - Demonstrativo das Receitas e Despesas Previdenciárias do RPPS

Recursos RPPS Arrecadados em Exercícios Anteriores	Previsão Orçamentária PREVISÃO ORÇAMENTÁRIA
Recursos RPPS Arrecadados em Exercícios Anteriores	-
VALOR	

RREO-Anexo 04 | Tabela 4 - Demonstrativo das Receitas e Despesas Previdenciárias do RPPS

Reserva Orçamentária do RPPS	Previsão Orçamentária PREVISÃO ORÇAMENTÁRIA
Reserva Orçamentária do RPPS	-
VALOR	

RREO-Anexo 04 | Tabela 4 - Demonstrativo das Receitas e Despesas Previdenciárias do RPPS

Aportes de Recursos para o Fundo em Capitalização do RPPS	Aportes de Recursos APORTES REALIZADOS
Aportes de Recursos para o Fundo em Capitalização do RPPS	-
Plano de Amortização - Contribuição Patronal Suplementar	
Plano de Amortização - Aporte Periódico de Valores Predefinidos	
Outros Aportes para o RPPS	
Recursos para Cobertura de Déficit Financeiro	

RREO-Anexo 04 | Tabela 4 - Demonstrativo das Receitas e Despesas Previdenciárias do RPPS

Bens e Direitos do RPPS (Fundo em Capitalização)	Período de Referência SALDO ATUAL
Bens e Direitos do RPPS (Fundo em Capitalização)	-
Caixa e Equivalentes de Caixa	29.326,89
Investimentos e Aplicações	23.939.598,54
Outros Bens e Direitos	


RREO-Anexo 04 | Tabela 4 - Demonstrativo das Receitas e Despesas Previdenciárias do RPPS

Receitas Previdenciárias - RPPS - Fundo em Repartição (Plano Financeiro)	Execução da Receita	
	PREVISÃO ATUALIZADA (a)	RECEITAS REALIZADAS ATÉ O BIMESTRE (b)
Receitas	-	-
RECEITAS CORRENTES (VII)	208.506.100,00	165.932.444,40
Receita de Contribuições dos Segurados	49.487.000,00	58.829.701,29
Ativo	46.142.000,00	54.326.447,28
Inativo	2.980.000,00	4.096.288,27
Pensionista	365.000,00	406.965,74
Receita de Contribuições Patronais	85.773.100,00	100.191.947,35
Ativo	85.773.100,00	100.191.947,35
Inativo		
Pensionista		
Receita Patrimonial	245.000,00	6.558.120,29
Receitas Imobiliárias		
Receitas de Valores Mobiliários	245.000,00	6.558.120,29
Outras Receitas Patrimoniais		
Receita de Serviços		
Outras Receitas Correntes	73.001.000,00	352.675,47
Compensação Financeira entre os Regimes	3.000.000,00	347.008,40
Demais Receitas Correntes	70.001.000,00	5.667,07
RECEITAS DE CAPITAL (VIII)	0,00	0,00
Alienação de Bens, Direitos e Ativos		
Amortização de Empréstimos		
Outras Receitas de Capital		
TOTAL DAS RECEITAS DO FUNDO EM REPARTIÇÃO (IX) = (VII + VIII)	208.506.100,00	165.932.444,40

 <p>Siconfi Sistema de Informações Contábeis e Fiscais do Setor Público Brasileiro TESOURARIA NACIONAL</p>		Relatório Resumido de Execução Orçamentária Prefeitura Municipal de Osasco - SP (Poder Executivo) Orçamentos Fiscal e da Seguridade Social CNPJ: Exercício : 2022 Período de referência: 6º bimestre
--	--	---

RREO-Anexo 04 | Tabela 4 - Demonstrativo das Receitas e Despesas Previdenciárias do RPPS

Despesas Previdenciárias - RPPS - Fundo em Reparação (Plano Financeiro)	Execução da Despesa				
	DOTAÇÃO ATUALIZADA (c)	DESPESAS EMPENHADAS ATÉ O BIMESTRE (d)	DESPESAS LIQUIDADAS ATÉ O BIMESTRE (e)	DESPESAS PAGAS ATÉ O BIMESTRE (f)	INSCRITAS EM RESTOS A PAGAR NÃO PROCESSADOS NO EXERCÍCIO (g)
Despesas					
Benefícios	246.710.000,00	243.770.680,58	243.770.680,58	243.770.680,58	0,00
Aposentadorias	211.000.000,00	210.445.082,78	210.445.082,78	210.445.082,78	
Pensões por Morte	35.710.000,00	33.325.597,80	33.325.597,80	33.325.597,80	
Outras Despesas Previdenciárias	2.000.000,00	231.252,45	231.252,45	231.252,45	0,00
Compensação Financeira entre os Regimes	1.000.000,00				
Demais Despesas Previdenciárias	1.000.000,00	231.252,45	231.252,45	231.252,45	
TOTAL DAS DESPESAS DO FUNDO EM REPARAÇÃO (X)	248.710.000,00	244.001.933,03	244.001.933,03	244.001.933,03	0,00
RESULTADO PREVIDENCIÁRIO - FUNDO EM REPARAÇÃO (XI) = (IX - X)	-40.203.900,00	-78.069.488,63	-78.069.488,63		

 <p>Sistema de Informações Contábeis e Fiscais do Setor Público Brasileiro</p> <p>TESOURO NACIONAL</p>	Relatório Resumido de Execução Orçamentária
	Prefeitura Municipal de Osasco - SP (Poder Executivo)
	Orçamentos Fiscal e da Seguridade Social
	CNPJ:
	Exercício: 2022
	Período de referência: 6º bimestre

RREO-Anexo 04 | Tabela 4 - Demonstrativo das Receitas e Despesas Previdenciárias do RPPS

Aportes de Recursos para o Fundo em Repartição do RPPS	Aportes de Recursos
	APORTES REALIZADOS
Aportes de Recursos para o Fundo em Repartição do RPPS	-
Recursos para Cobertura de Insuficiências Financeiras	98.358.419,32
Recursos para Formação de Reserva	

RREO-Anexo 04 | Tabela 4 - Demonstrativo das Receitas e Despesas Previdenciárias do RPPS

Bens e Direitos do RPPS (Fundo em Repartição)	Período de Referência
	SALDO ATUAL
Bens e Direitos do RPPS (Fundo em Repartição)	-
Caixa e Equivalentes de Caixa	24.353,81
Investimentos e Aplicações	42.333.425,97
Outros Bens e Direitos	


RREO-Anexo 04 | Tabela 4 - Demonstrativo das Receitas e Despesas Previdenciárias do RPPS

Receitas da Administração - RPPS	Execução da Receita	
	PREVISÃO ATUALIZADA (a)	RECEITAS REALIZADAS ATÉ O BIMESTRE (b)
Receitas da Administração - RPPS	-	-
RECEITAS CORRENTES		
TOTAL DAS RECEITAS DA ADMINISTRAÇÃO RPPS - (XII)	0,00	0,00

 <p>Sistema de Informações Contábeis e Fiscais do Setor Público Brasileiro</p>	
Relatório Resumido de Execução Orçamentária	
Prefeitura Municipal de Osasco - SP (Poder Executivo)	
Orçamentos Fiscal e da Seguridade Social	
CNPJ:	
Exercício: 2022	
Período de referência: 6º bimestre	

RREO-Anexo 04 | Tabela 4 - Demonstrativo das Receitas e Despesas Previdenciárias do RPPS

Despesas da Administração - RPPS	Execução da Despesa						INSCRITAS EM RESTOS A PAGAR NÃO PROCESSADOS NO EXERCÍCIO (g)
	DOTAÇÃO ATUALIZADA (c)	DESPESAS EMPENHADAS ATÉ O BIMESTRE (d)	DESPESAS LIQUIDADAS ATÉ O BIMESTRE (e)	DESPESAS PAGAS ATÉ O BIMESTRE (f)			
Despesas da Administração - RPPS	-	-	-	-	-	-	
DESPESAS CORRENTES (XIII)	23.705.500,00	21.630.534,28	13.577.663,17	13.262.113,23	8.368.421,05		
Pessoal e Encargos Sociais	8.540.000,00	7.739.428,38	7.739.428,38	7.705.575,41	33.852,97		
Demais Despesas Correntes	15.165.500,00	13.891.105,90	5.838.234,79	5.556.537,82	8.334.568,08		
DESPESAS DE CAPITAL (XIV)	520.500,00	371.998,59	371.998,59	371.998,59	0,00		
TOTAL DAS DESPESAS DA ADMINISTRAÇÃO RPPS (XV) = (XIII + XIV)	24.226.000,00	22.002.532,87	13.949.661,76	13.634.111,82	8.368.421,05		
RESULTADO DA ADMINISTRAÇÃO RPPS (XVI) = (XII - XV)	-24.226.000,00	-22.002.532,87	-13.949.661,76				

 <p>Sistema de Informações Contábeis e Fiscais do Setor Público Brasileiro TESOURO NACIONAL</p>	Relatório Resumido de Execução Orçamentária
	Prefeitura Municipal de Osasco - SP (Poder Executivo)
	Orçamentos Fiscal e da Seguridade Social
	CNPJ:
	Exercício: 2022
Período de referência: 6º bimestre	

RREO-Anexo 04 | Tabela 4 - Demonstrativo das Receitas e Despesas Previdenciárias do RPPS

Bens e Direitos - Administração do RPPS	Período de Referência
	SALDO ATUAL
Bens e Direitos - Administração do RPPS	-
Caixa e Equivalentes de Caixa	40.539,78
Investimentos e Aplicações	384.270.992,61
Outros Bens e Direitos	


RREO-Anexo 04 | Tabela 4 - Demonstrativo das Receitas e Despesas Previdenciárias do RPPS

Receitas Previdenciárias (Benefícios Mantidos Pelo Tesouro)	Execução da Receita	
	PREVISÃO ATUALIZADA (a)	RECEITAS REALIZADAS ATÉ O BIMESTRE (b)
Receitas Previdenciárias (Benefícios Mantidos Pelo Tesouro)	-	-
Contribuições dos Servidores		
Demais Receitas Previdenciárias		
TOTAL DAS RECEITAS (BENEFÍCIOS MANTIDOS PELO TESOURO) (XVII)	0,00	0,00

 <p>siconfi Sistema de Informações Contábeis e Fiscais do Setor Público Brasileiro TESOURONACIONAL</p>	
<p>Relatório Resumido de Execução Orçamentária</p>	
<p>Prefeitura Municipal de Osasco - SP (Poder Executivo)</p>	
<p>Orçamentos Fiscal e da Seguridade Social</p>	
<p>CNPJ:</p>	
<p>Exercício: 2022</p>	
<p>Período de referência: 6º bimestre</p>	

RREO-Anexo 04 | Tabela 4 - Demonstrativo das Receitas e Despesas Previdenciárias do RPPS

Despesas Previdenciárias (Benefícios Mantidos Pelo Tesouro)	Execução da Despesa				
	DOTAÇÃO ATUALIZADA (c)	DESPESAS EMPENHADAS ATÉ O BIMESTRE (d)	DESPESAS LIQUIDADAS ATÉ O BIMESTRE (e)	DESPESAS PAGAS ATÉ O BIMESTRE (f)	INSCRITAS EM RESTOS A PAGAR NÃO PROCESSADOS NO EXERCÍCIO (g)
Despesas Previdenciárias (Benefícios Mantidos Pelo Tesouro)	-	-	-	-	-
Aposentadorias					
Pensões					
Outras Despesas Previdenciárias					
TOTAL DAS DESPESAS (BENEFÍCIOS MANTIDOS PELO TESOURO) (XVIII)	0,00	0,00	0,00	0,00	0,00
RESULTADO DOS BENEFÍCIOS MANTIDOS PELO TESOURO (XX) = (XVII - XVIII)					0,00

 <p>Sistema de Informações Contábeis e Fiscais do Setor Público Brasileiro TESOURO NACIONAL</p>	Relatório Resumido de Execução Orçamentária
	Prefeitura Municipal de Osasco - SP (Poder Executivo)
	Orçamentos Fiscal e da Seguridade Social
	CNPJ:
	Exercício: 2022
	Período de referência: 6º bimestre

RREO-Anexo 04 | Tabela 4 - Demonstrativo das Receitas e Despesas Previdenciárias do RPPS

Notas Explicativas	Valores
	31/12/2022
Notas Explicativas	-
Notas Explicativas	-

RREO-Anexo 06 | Tabela 6.3 - Demonstrativo dos Resultados Primário e Nominal - Municípios

Cálculo Acima da Linha - Receitas Primárias	Receita Orçamentária	
	PREVISÃO ATUALIZADA	Até o Bimestre / 2022 RECEITAS REALIZADAS (a)
Cálculo Acima da Linha - Receitas Primárias	-	-
RECEITAS CORRENTES (I)	3.704.792.342,00	4.055.992.735,07
Impostos, Taxas e Contribuições de Melhoria	2.084.658.103,00	2.333.733.128,31
IPTU	398.700.000,00	432.633.997,28
ISS	1.447.600.000,00	1.593.272.142,74
ITBI	86.072.000,00	69.007.844,17
IRRF	84.500.000,00	139.077.278,83
Outros Impostos, Taxas e Contribuições de Melhoria	67.786.103,00	99.741.865,29
Contribuições	115.028.500,00	137.860.606,56
Receita Patrimonial	140.294.150,00	117.453.845,15
Aplicações Financeiras (II)	6.863.932,00	108.917.351,49
Outras Receitas Patrimoniais	133.430.218,00	8.536.493,66
Transferências Correntes	1.297.299.307,00	1.403.095.685,55
Cota-Parte do FPM	83.200.000,00	97.884.336,04
Cota-Parte do ICMS	472.800.000,00	465.820.895,77
Cota-Parte do IPVA	118.400.000,00	123.600.817,86
Cota-Parte do ITR	800,00	52.716,21
Transferências da LC 87/1996		
Transferências da LC nº 61/1989	3.840.000,00	2.805.118,34
Transferências do FUNDEB	416.000.000,00	451.725.600,32
Outras Transferências Correntes	203.058.507,00	261.206.201,01
Demais Receitas Correntes	67.512.282,00	63.849.469,50
Outras Receitas Financeiras (III)		
Receitas Correntes Restantes	67.512.282,00	63.849.469,50
RECEITAS PRIMÁRIAS CORRENTES (IV) = (I - II - III)	3.697.928.410,00	3.947.075.383,58
RECEITAS DE CAPITAL (V)	157.914.252,00	62.274.236,87
Operações de Crédito (VI)	54.358.828,00	43.434.963,46
Amortização de Empréstimos (VII)		
Alienação de Bens	100,00	0,00
Receitas de Alienação de Investimentos Temporários (VIII)		
Receitas de Alienação de Investimentos Permanentes (IX)	100,00	
Outras Aliações de Bens		
Transferências de Capital	103.555.324,00	18.839.273,41
Convênios	82.402.491,00	18.478.773,41
Outras Transferências de Capital	21.152.833,00	360.500,00
Outras Receitas de Capital	0,00	0,00
Outras Receitas de Capital Não Primárias (X)		
Outras Receitas de Capital Primárias		
RECEITAS PRIMÁRIAS DE CAPITAL (XI) = (V - VI - VII - VIII - IX - X)	103.555.324,00	18.839.273,41
RECEITA PRIMÁRIA TOTAL (XII) = (IV + XI)	3.801.483.734,00	3.965.914.656,99



Relatório Resumido de Execução Orçamentária
Prefeitura Municipal de Osasco - SP (Poder Executivo)
Organismos Fiscal e da Seguridade Social
CNPJ:
Exercício: 2022
Período de referência: 6º bimestre

RREO-Anexo 10 - RPPS | Tabela 10 - Demonstrativo da Projeção Atuarial do Regime Próprio de Previdência dos Servidores

	Projeção Atuarial do RPPS - Fundo em Capitalização (Plano Previdenciário)		Projeção Atuarial do RPPS - Fundo em Capitalização (Plano Previdenciário)		RESULTADO PREVIDENCIÁRIO (c) = (a - b)	SALDO FINANCEIRO DO EXERCÍCIO (d) = ("d" exercício Anterior) + (c)
	RECEITAS PREVIDENCIÁRIAS (a)	DESPESAS PREVIDENCIÁRIAS (b)	RECEITAS PREVIDENCIÁRIAS (a)	DESPESAS PREVIDENCIÁRIAS (b)		
2021						
2022	95.742.912,86	33.791.778,24	61.951.134,62	516.269.979,27		
2023	96.700.341,99	34.516.092,25	62.184.249,74	578.454.229,01		
2024	97.667.345,41	35.236.857,21	62.430.488,20	640.884.717,21		
2025	98.644.018,87	35.930.758,33	62.713.260,53	703.597.977,74		
2026	99.630.459,05	36.645.575,87	62.984.883,19	766.582.860,93		
2027	100.626.763,65	37.260.984,12	63.365.779,53	829.948.640,46		
2028	101.633.031,28	37.718.294,22	63.914.737,06	893.863.377,52		
2029	102.649.361,59	38.268.690,70	64.380.670,89	958.244.048,41		
2030	103.675.855,21	39.068.540,93	64.607.314,28	1.022.851.362,69		
2031	104.712.613,76	39.869.184,09	64.843.429,67	1.087.694.792,36		
2032	105.759.739,90	40.765.952,77	64.993.787,13	1.152.688.579,50		
2033	106.817.337,30	41.737.789,44	65.079.547,86	1.217.768.127,36		
2034	107.885.510,67	43.010.183,51	64.875.327,16	1.282.643.454,52		
2035	108.964.365,78	44.662.439,40	64.311.926,38	1.346.955.380,89		
2036	110.054.009,44	46.264.885,26	63.789.124,17	1.410.744.505,07		
2037	111.154.549,53	48.836.955,19	62.317.594,34	1.473.062.099,40		
2038	112.266.095,03	51.368.449,73	60.897.645,30	1.533.959.744,70		
2039	113.388.756,98	54.823.913,71	58.564.842,26	1.592.524.586,96		
2040	114.522.643,54	71.139.014,02	43.383.629,52	1.635.908.216,48		
2041	115.667.869,97	81.787.838,06	33.880.031,91	1.669.788.248,39		
2042	116.824.548,67	86.189.101,85	30.635.446,82	1.700.423.689,20		
2043	117.992.794,16	122.663.968,71	-4.671.174,55	1.695.752.520,65		
2044	119.172.722,10	149.886.579,78	-30.713.857,68	1.685.038.662,97		
2045	120.364.449,32	176.659.699,27	-56.295.249,95	1.608.743.413,02		
2046	121.568.093,81	196.831.410,78	-75.263.316,96	1.533.480.096,06		
2047	122.783.774,75	206.376.096,40	-83.592.321,65	1.449.887.774,41		
2048	124.011.612,50	215.286.538,79	-91.274.926,29	1.358.612.848,12		
2049	125.251.728,62	223.102.864,15	-97.851.135,52	1.260.761.712,59		
2050	126.504.245,91	230.425.038,75	-103.920.792,84	1.156.840.919,75		
2051	127.769.288,37	235.857.809,26	-108.088.520,89	1.048.752.398,86		
2052	129.046.981,25	241.654.084,40	-112.607.103,14	936.145.295,71		
2053	130.337.451,07	247.374.445,22	-117.036.994,16	819.108.301,56		
2054	131.640.825,58	250.697.753,45	-119.056.927,87	700.051.373,68		
2055	132.957.233,63	253.558.671,71	-120.601.437,88	579.449.935,61		
2056	134.286.806,17	255.498.926,62	-121.212.120,44	458.237.815,36		
2057	135.629.674,23	256.337.299,15	-120.707.624,92	337.530.190,45		
2058	136.985.970,98	250.726.817,45	-123.740.846,48	213.789.343,97		
2059	138.355.830,69	265.182.981,98	-126.827.151,30	86.962.192,67		
2060	139.739.388,99	269.706.760,39	-129.967.371,40	-43.005.178,73		
2061	141.136.782,88	274.299.143,10	-133.162.360,21	-176.167.538,94		

 <p>Sistema de Informações Contábeis e Fiscais do Setor Público Brasileiro</p>	
Relatório Resumido de Execução Orçamentária	
Prefeitura Municipal de Osasco - SP (Poder Executivo)	
Orçamentos Fiscal e da Seguridade Social	
CNPJ:	
Exercício: 2022	
Período de referência: 6º bimestre	

	Projeção Atuarial do RPPS - Fundo em Capitalização (Plano Previdenciário)			
	RECEITAS PREVIDENCIÁRIAS (a)	DESPESAS PREVIDENCIÁRIAS (b)	RESULTADO PREVIDENCIÁRIO (c) = (a - b)	SALDO FINANCEIRO DO EXERCÍCIO (d) = "c" exercício Anterior + (c)
2062	142.548.150,71	278.961.143,43	-136.412.992,72	-312.580.531,66
2063	143.973.632,22	283.693.797,83	-139.720.165,62	-452.300.697,28
2064	145.413.368,54	288.498.166,03	-143.084.797,49	-595.385.494,77
2065	146.867.502,23	293.375.331,23	-146.507.829,00	-741.893.323,77
2066	148.336.177,25	298.326.400,30	-149.990.223,06	-891.883.546,83
2067	149.819.639,02	303.352.504,05	-153.532.865,03	-1.045.416.511,85
2068	151.317.734,41	308.454.797,36	-157.137.062,95	-1.202.553.574,80
2069	152.830.911,75	313.634.459,52	-160.803.547,77	-1.363.357.122,57
2070	154.359.220,87	318.892.694,40	-164.533.473,52	-1.527.890.596,10
2071	155.902.813,08	324.230.730,72	-168.327.917,63	-1.696.218.513,73
2072	157.461.841,21	329.649.822,34	-172.187.981,13	-1.868.406.494,86
2073	159.036.459,62	335.151.248,52	-176.114.788,90	-2.044.521.283,75
2074	160.626.824,22	340.736.314,20	-180.109.489,98	-2.224.630.773,73
2075	162.233.092,46	346.406.350,31	-184.173.257,85	-2.408.804.031,58
2076	163.855.423,99	352.162.714,05	-188.307.290,07	-2.597.111.322,25
2077	165.493.977,62	358.006.789,24	-192.512.811,62	-2.789.624.133,87
2078	167.148.917,40	363.939.986,60	-196.791.069,20	-2.986.415.203,07
2079	168.820.406,57	369.963.744,14	-201.143.337,57	-3.187.558.540,64
2080	170.508.610,64	376.079.527,45	-205.570.916,81	-3.393.129.457,45
2081	172.213.696,74	382.288.830,09	-210.075.133,35	-3.603.204.590,80
2082	173.935.833,71	388.593.173,96	-214.657.340,25	-3.817.861.931,05
2083	175.675.192,05	393.818.833,94	-218.143.641,89	-4.036.005.572,94
2084	177.431.943,97	400.358.810,11	-222.926.866,14	-4.258.932.439,09
2085	179.206.263,41	406.997.145,71	-227.790.882,30	-4.486.723.321,39
2086	180.998.326,04	413.735.529,20	-232.737.203,16	-4.719.460.524,55
2087	182.808.309,30	420.575.677,60	-237.767.368,29	-4.957.227.892,84
2088	184.636.392,39	427.519.337,00	-242.882.944,61	-5.200.110.837,45
2089	186.482.756,32	434.568.283,07	-248.085.526,76	-5.448.196.364,21
2090	188.347.563,88	441.724.321,52	-253.376.757,64	-5.701.573.101,84
2091	190.231.059,72	448.989.288,63	-258.758.228,91	-5.960.331.330,75
2092	192.133.370,32	456.365.051,78	-264.231.681,46	-6.224.563.012,21
2093	194.054.704,02	463.853.509,96	-269.798.805,94	-6.494.361.818,15
2094	195.995.251,06	471.456.594,32	-275.461.343,26	-6.769.823.161,41
2095	197.955.203,57	479.176.268,71	-281.221.065,14	-7.051.044.226,55

RREO-Anexo 10 - RPPS | Tabela 10 - Demonstrativo da Projeção Atuarial do Regime Próprio de Previdência dos Servidores

2021	Projeção Atuarial do RPPS - Fundo em Repartição (Plano Financeiro)		RESULTADO PREVIDENCIÁRIO (c) = (a - b)	SALDO FINANCEIRO DO EXERCÍCIO (d) = "c" exercício Anterior + (c)
	RECEITAS PREVIDENCIÁRIAS (a)	DESPESAS PREVIDENCIÁRIAS (b)		




Relatório Resumido de Execução Orçamentária
Prefeitura Municipal de Osasco - SP (Poder Executivo)
Orçamentos Fiscal e da Seguridade Social
CNPJ:
Exercício: 2022
Período de referência: 6º bimestre

	Projeção Atuarial do RPPS - Fundo em Repartição (Plano Financeiro)		Projeção Atuarial do RPPS - Fundo em Repartição (Plano Financeiro)		Resultado Previdenciário (c) = (a - b)	Saldo Financeiro do Exercício (d) = "e" exercício Anterior + (c)
	RECEITAS PREVIDENCIÁRIAS (a)	DESPESAS PREVIDENCIÁRIAS (b)	RECEITAS PREVIDENCIÁRIAS (a)	DESPESAS PREVIDENCIÁRIAS (b)		
2022	125.002.676,98	227.626.651,67	-102.623.974,69	-35.239.762,11		
2023	114.476.718,96	231.421.311,14	-116.944.592,18	-152.184.354,28		
2024	114.085.297,43	236.543.074,20	-122.457.776,77	-274.642.131,06		
2025	113.444.085,82	242.957.527,55	-129.513.441,73	-404.155.572,79		
2026	111.897.977,56	246.216.497,42	-134.318.519,85	-538.474.092,64		
2027	111.222.139,24	249.246.023,88	-138.023.884,64	-676.497.977,28		
2028	110.477.685,30	261.024.702,83	-150.547.017,53	-827.044.994,82		
2029	106.109.358,12	267.922.324,30	-161.812.966,18	-988.857.961,00		
2030	103.381.642,60	287.316.319,55	-183.934.676,95	-1.172.792.637,95		
2031	95.922.498,56	301.784.685,69	-205.862.187,13	-1.378.654.805,07		
2032	89.939.647,68	312.385.736,71	-222.446.089,03	-1.601.100.894,11		
2033	85.232.547,31	322.514.191,28	-237.281.643,97	-1.838.382.538,08		
2034	80.725.612,28	331.843.483,36	-251.117.871,08	-2.089.500.409,15		
2035	76.205.074,33	348.202.589,27	-271.997.514,94	-2.361.497.924,09		
2036	68.777.093,40	366.996.651,82	-288.219.558,21	-2.649.717.482,31		
2037	63.623.590,12	363.899.987,56	-300.266.397,44	-2.949.983.879,75		
2038	59.168.657,03	373.766.824,21	-314.598.167,18	-3.264.582.046,93		
2039	53.722.567,37	385.751.827,07	-332.029.259,70	-3.596.611.306,63		
2040	47.703.029,18	411.450.802,51	-363.747.773,33	-3.960.359.079,96		
2041	36.662.968,97	417.635.263,00	-380.972.294,03	-4.341.331.373,99		
2042	31.982.731,21	432.908.935,68	-400.926.204,47	-4.742.257.578,46		
2043	24.362.096,59	440.212.943,79	-415.850.847,20	-5.158.108.425,66		
2044	19.154.329,08	442.192.405,73	-423.038.076,65	-5.581.146.502,31		
2045	15.642.373,09	442.767.114,05	-427.124.740,95	-6.008.271.243,26		
2046	12.580.756,59	440.725.589,64	-428.144.833,05	-6.436.416.076,31		
2047	10.343.112,45	437.375.172,01	-427.032.059,56	-6.863.448.135,87		
2048	8.491.009,88	428.855.471,67	-420.364.461,80	-7.283.812.587,67		
2049	7.224.858,54	416.863.131,50	-409.638.272,96	-7.693.450.870,63		
2050	6.053.957,65	400.537.283,84	-394.483.326,19	-8.087.934.196,82		
2051	5.321.424,08	381.636.164,52	-376.314.740,44	-8.464.248.937,26		
2052	4.597.343,18	359.942.414,40	-355.345.071,22	-8.819.594.008,48		
2053	4.071.644,25	336.386.578,59	-332.314.934,34	-9.151.908.942,82		
2054	3.609.713,12	311.632.693,96	-308.022.980,84	-9.459.931.923,66		
2055	3.198.280,35	286.065.674,43	-282.867.414,08	-9.742.799.337,74		
2056	2.845.001,32	260.361.869,93	-257.516.868,61	-10.000.316.206,35		
2057	2.519.119,07	234.969.736,98	-232.450.617,91	-10.232.766.824,26		
2058	2.225.756,05	210.379.720,13	-208.153.964,08	-10.440.920.788,34		
2059	1.950.595,93	186.951.702,70	-186.001.106,76	-10.625.921.895,10		
2060	1.686.214,32	164.970.094,25	-163.273.879,94	-10.789.195.775,04		
2061	1.464.323,61	144.648.744,15	-143.184.420,54	-10.932.380.195,58		
2062	1.255.981,36	126.145.611,46	-124.889.630,10	-11.057.269.825,69		
2063	1.071.193,39	109.522.951,49	-108.451.758,11	-11.165.721.583,79		
2064	909.590,31	94.807.488,56	-93.897.898,26	-11.259.619.482,05		



Relatório Resumido de Execução Orçamentária
Prefeitura Municipal de Osasco - SP (Poder Executivo)
Orçamentos Fiscal e da Seguridade Social
CNPJ:
Exercício: 2022
Período de referência: 6º bimestre

	Projeção Atuarial do RPPS - Fundo em Repartição (Plano Financeiro)		Projeção Atuarial do RPPS - Fundo em Repartição (Plano Financeiro)		Resultado do Exercício (d) = ("e" exercício Anterior) + (c)
	RECEITAS PREVIDENCIÁRIAS (a)	DESPESAS PREVIDENCIÁRIAS (b)	RESULTADO PREVIDENCIÁRIO (c) = (a - b)	SALDO FINANCEIRO DO EXERCÍCIO (d) = ("e" exercício Anterior) + (c)	
2065	769.943,01	81.941.675,26	-81.171.732,25	-11.340.791.214,30	
2066	650.878,96	70.849.089,93	-70.198.210,98	-11.410.989.425,27	
2067	550.604,96	61.407.658,58	-60.857.053,62	-11.471.846.478,89	
2068	467.000,89	53.456.876,64	-52.989.875,75	-11.524.836.354,65	
2069	398.239,27	46.856.551,56	-46.458.312,28	-11.571.294.686,93	
2070	342.121,55	41.424.431,16	-41.082.309,61	-11.612.376.976,54	
2071	296.827,42	37.007.047,35	-36.710.219,94	-11.649.087.196,47	
2072	260.622,88	33.454.671,11	-33.194.048,24	-11.682.281.244,71	
2073	231.748,83	30.608.056,12	-30.376.306,28	-11.712.657.550,99	
2074	208.996,08	28.355.308,94	-28.146.352,86	-11.740.803.903,85	
2075	190.951,12	26.575.272,13	-26.384.321,01	-11.767.188.224,86	
2076	176.659,71	25.165.977,96	-24.989.318,25	-11.792.177.543,11	
2077	165.444,74	24.067.657,66	-23.902.212,92	-11.816.079.756,02	
2078	155.523,57	23.086.102,79	-22.930.579,22	-11.839.010.335,24	
2079	147.130,26	22.255.780,22	-22.108.649,95	-11.861.118.985,20	
2080	141.628,75	21.749.246,05	-21.607.616,30	-11.882.726.601,50	
2081	137.530,93	21.396.473,89	-21.258.942,96	-11.903.985.544,46	
2082	130.357,28	20.790.609,01	-20.660.251,73	-11.924.951.952,27	
2083	133.995,18	21.100.392,98	-20.965.407,81	-11.945.612.204,00	
2084	127.677,43	20.582.980,55	-20.455.303,12	-11.966.087.507,12	
2085	125.159,36	20.390.284,57	-20.265.125,22	-11.986.332.632,33	
2086	122.759,01	20.207.666,00	-20.084.906,99	-12.006.417.539,33	
2087	120.446,79	20.031.839,30	-19.911.392,51	-12.026.328.931,84	
2088	118.203,08	19.860.622,10	-19.742.419,02	-12.046.071.350,86	
2089	116.103,75	19.704.303,65	-19.588.199,89	-12.065.659.550,75	
2090	114.051,83	19.550.493,26	-19.436.441,43	-12.085.095.992,18	
2091	112.041,95	19.398.619,24	-19.286.577,29	-12.104.382.569,47	
2092	110.070,63	19.248.327,52	-19.138.256,88	-12.123.520.826,35	
2093	108.135,57	19.099.401,63	-18.991.266,06	-12.142.512.092,41	
2094	106.235,18	18.951.710,28	-18.845.475,10	-12.161.357.567,51	
2095	104.368,31	18.805.173,76	-18.700.805,45	-12.180.058.372,96	


 <p>Sistema de Informações Contábeis e Fiscais do Setor Público Brasileiro</p> <p>TESOURO NACIONAL</p>	Relatório Resumido de Execução Orçamentária
	Prefeitura Municipal de Osasco - SP (Poder Executivo)
	Orçamentos Fiscal e da Seguridade Social
	CNPJ:
	Exercício: 2022
	Período de referência: 6º bimestre

RREO-Anexo 10 - RPPS | Tabela 10 - Demonstrativo da Projeção Atuarial do Regime Próprio de Previdência dos Servidores

Notas Explicativas	Valores
	31/12/2022
Notas Explicativas	-
Notas Explicativas	-

RREO-Anexo 11 | Tabela 11.0 - Demonstrativo da Receita de Alienação de Ativos e Aplicação dos Recursos

Receitas	Execução da Receita		
	PREVISÃO ATUALIZADA (a)	RECEITAS REALIZADAS (b)	SALDO (c) = (a - b)
RECEITAS DE ALIENAÇÃO DE ATIVOS (I)	-	-	-
RECEITAS DE ALIENAÇÃO DE ATIVOS (I)	0,00	0,00	0,00
Receita de Alienação de Bens Móveis			0,00
Receita de Alienação de Bens Imóveis			0,00
Receita de Alienação de Bens Intangíveis			0,00
Receita de Rendimentos de Aplicações Financeiras			0,00

 <p>Sistema de Informações Contábeis e Fiscais do Setor Público Brasileiro</p> <p>TESOURO NACIONAL</p>	Relatório Resumido de Execução Orçamentária
	Prefeitura Municipal de Osasco - SP (Poder Executivo)
	Orçamentos Fiscal e da Seguridade Social
	CNPJ:
	Exercício: 2022
	Período de referência: 6º bimestre

Restos a Pagar por Poder e Ministério Público	Estágios dos Restos a Pagar			
	Inscrição	Cancelamento Até o Bimestre	Pagamento Até o Bimestre	Saldo a Pagar
Restos a Pagar por Poder e Ministério Público	-	-	-	-
RESTOS A PAGAR PROCESSADOS	251.756.156,60	1.351,68	245.272.030,65	6.482.774,27
Poder Executivo	251.756.156,60	1.351,68	245.272.030,65	6.482.774,27
Poder Legislativo	0,00			0,00
Poder Judiciário				
Ministério Público				
Defensoria Pública				
RESTOS A PAGAR NÃO PROCESSADOS	145.583.173,86	20.325.734,60	90.323.687,72	34.933.751,54
Poder Executivo	143.184.752,28	20.024.704,50	88.234.312,12	34.925.735,66
Poder Legislativo	2.398.421,58	301.030,10	2.089.375,60	8.015,88
Poder Judiciário				
Ministério Público				
Defensoria Pública				
TOTAL	397.339.330,46	20.327.086,28	335.595.718,37	41.416.525,81

RREO-Anexo 14 | Tabela 14.0 - Demonstrativo Simplificado do Relatório Resumido da Execução Orçamentária - Municípios

Despesas com Manutenção e Desenvolvimento do Ensino	Apuração das Despesas com Ensino		
	Valor Apurado Até o Bimestre	Limites Constitucionais Anuais	
		% Mínimo a Aplicar no Exercício	% Aplicado Até o Bimestre
Despesas com Manutenção e Desenvolvimento do Ensino	-	-	-
Mínimo Anual de <18% / 25%> das Receitas de Impostos na Manutenção e Desenvolvimento do Ensino			
Mínimo Anual de 70% do FUNDEB na Remuneração dos Profissionais da Educação Básica			
Percentual de 50% da Complementação da União ao FUNDEB (VAAT) na Educação Infantil			
Mínimo de 15% da Complementação da União ao FUNDEB (VAAT) em Despesas de Capital			

RREO-Anexo 14 | Tabela 14.0 - Demonstrativo Simplificado do Relatório Resumido da Execução Orçamentária - Municípios

Receitas de Operações de Crédito e Despesas de Capital	Apuração das Receitas de Operações de Crédito e Despesas de Capital	
	Valor Apurado no Exercício	Saldo Não Realizado
Receitas de Operações de Crédito e Despesas de Capital	-	-
Receitas de Operações de Crédito	43.434.963,46	10.923.864,54
Despesa de Capital Líquida	309.394.362,31	155.738.178,63

RREO-Anexo 14 | Tabela 14.0 - Demonstrativo Simplificado do Relatório Resumido da Execução Orçamentária - Municípios

Projeção Atuarial dos Regimes de Previdência	Exercício de Apuração			
	Exercício	10º Exercício	20º Exercício	35º Exercício
Projeção Atuarial dos Regimes de Previdência	-	-	-	-
Fundo em Capitalização (Plano Previdenciário)				
Receitas Previdenciárias	95.742.912,86	105.759.739,90	116.824.548,67	135.629.674,23
Despesas Previdenciárias	33.791.778,24	40.765.952,77	86.189.101,85	256.337.299,15
Resultado Previdenciário	61.951.134,62	64.993.787,13	30.635.446,82	-120.707.624,92
Fundo em Repartição (Plano Financeiro)				
Receitas Previdenciárias	125.002.676,98	89.939.647,68	31.982.731,21	2.519.119,07
Despesas Previdenciárias	227.626.651,67	312.385.736,71	432.908.935,68	234.969.736,98
Resultado Previdenciário	-102.623.974,69	-222.446.089,03	-400.926.204,47	-232.450.617,91

RREO-Anexo 14 | Tabela 14.0 - Demonstrativo Simplificado do Relatório Resumido da Execução Orçamentária - Municípios

Receita da Alienação de Ativos e Aplicação dos Recursos	Apuração da Receita da Alienação de Ativos e Aplicação dos Recursos	
	Valor Apurado no Exercício	Saldo a Realizar
Receita da Alienação de Ativos e Aplicação dos Recursos	-	-
Receitas da Alienação de Ativos		
Aplicação dos Recursos da Alienação de Ativos		

RREO-Anexo 14 | Tabela 14.0 - Demonstrativo Simplificado do Relatório Resumido da Execução Orçamentária - Municípios

Despesas com Ações e Serviços Públicos de Saúde	Apuração das Despesas com Saúde		
	Valor Apurado Até o Bimestre	Limites Constitucionais Anuais	
		% Mínimo a Aplicar no Exercício	% Aplicado Até o Bimestre
Despesas com Ações e Serviços Públicos de Saúde	-	-	-
Despesas com Ações e Serviços Públicos de Saúde Executadas com Recursos de Impostos			

RREO-Anexo 14 | Tabela 14.0 - Demonstrativo Simplificado do Relatório Resumido da Execução Orçamentária - Municípios

Despesas de Caráter Continuado Derivadas de PPP	Valor Realizado no Período	
	Valor Apurado no Exercício Corrente	
Despesas de Caráter Continuado Derivadas de PPP	-	-