 <p>Sistema de Informações Contábeis e Fiscais do Setor Público Brasileiro</p> <p>TESOURO NACIONAL</p>	<b>Relatório Resumido de Execução Orçamentária</b>
	<b>Prefeitura Municipal de Osasco - SP (Poder Executivo)</b>
	<b>Orçamentos Fiscal e da Seguridade Social</b>
	<b>CNPJ:</b>
	<b>Exercício: 2023</b>
	<b>Período de referência: 5º bimestre</b>

**RREO-Anexo 03 | Tabela 3.2 - Demonstrativo da Receita Corrente Líquida - Municípios**

Notas Explicativas	Valores
	31/10/2023
Notas Explicativas	-
Notas Explicativas	-

**RREO-Anexo 04 | Tabela 4 - Demonstrativo das Receitas e Despesas Previdenciárias**


Receitas Previdenciárias - RPPS - Fundo em Capitalização (Plano Previdenciário)	Execução da Receita	
	PREVISÃO ATUALIZADA (a)	RECEITAS REALIZADAS ATÉ O BIMESTRE (b)
<b>Receitas</b>	-	-
<b>RECEITAS CORRENTES (I)</b>	136.313.600,00	200.797.303,52
Receita de Contribuições dos Segurados	51.251.400,00	47.804.570,50
Ativo	50.564.700,00	47.270.212,59
Inativo	574.700,00	418.988,72
Pensionista	112.000,00	115.369,19
Receita de Contribuições Patronais	79.641.100,00	76.467.403,64
Ativo	79.641.100,00	76.467.403,64
Inativo		
Pensionista		
Receita Patrimonial	3.421.000,00	39.642.421,51
Receitas Imobiliárias		
Receitas de Valores Mobiliários	3.421.000,00	39.642.421,51
Outras Receitas Patrimoniais		
Receita de Serviços		
Outras Receitas Correntes	2.000.100,00	36.882.907,87
Compensação Financeira entre os Regimes	2.000.000,00	36.771.211,61
Receita de Aportes Periódicos para Amortização de Déficit Atuarial do RPPS (II)		
Demais Receitas Correntes	100,00	111.696,26
<b>RECEITAS DE CAPITAL (III)</b>	0,00	0,00
Alienação de Bens, Direitos e Ativos		
Amortização de Empréstimos		
Outras Receitas de Capital		
<b>TOTAL DAS RECEITAS DO FUNDO EM CAPITALIZAÇÃO (IV) = (I + III - II)</b>	<b>136.313.600,00</b>	<b>200.797.303,52</b>



**Relatório Resumido de Execução Orçamentária**  
**Prefeitura Municipal de Osasco - SP (Poder Executivo)**  
**Orçamentos Fiscal e da Seguridade Social**  
**CNPJ:**  
**Exercício: 2023**  
**Período de referência: 5º bimestre**

**RREO-Anexo 04 | Tabela 4 - Demonstrativo das Receitas e Despesas Previdenciárias**

Despesas Previdenciárias - RPPS - Fundo em Capitalização (Plano Previdenciário)	Execução da Despesa					
	DOTAÇÃO ATUALIZADA (c)	DESPESAS EMPENHADAS ATÉ O BIMESTRE (d)	DESPESAS LIQUIDADAS ATÉ O BIMESTRE (e)	DESPESAS PAGAS ATÉ O BIMESTRE (f)	INSCRITAS EM RESTOS A PAGAR NÃO PROCESSADOS NO EXERCÍCIO (g)	
<b>Despesas</b>						
Benefícios	42.100.000,00	28.839.156,23	28.839.156,23	28.839.156,23		0,00
Aposentadorias	28.800.000,00	19.112.052,40	19.112.052,40	19.112.052,40		
Pensões por Morte	13.300.000,00	9.727.103,83	9.727.103,83	9.727.103,83		
Outras Despesas Previdenciárias	1.010.000,00	3.571,16	3.571,16	3.571,16		0,00
Comparação Financeira entre os Regimes						
Demais Despesas Previdenciárias	1.010.000,00	3.571,16	3.571,16	3.571,16		
<b>TOTAL DAS DESPESAS DO FUNDO EM CAPITALIZAÇÃO (V)</b>	<b>43.110.000,00</b>	<b>28.842.727,39</b>	<b>28.842.727,39</b>	<b>28.842.727,39</b>		<b>0,00</b>
<b>RESULTADO PREVIDENCIÁRIO - FUNDO EM CAPITALIZAÇÃO (VI) = (IV - V)</b>	<b>93.203.600,00</b>	<b>171.954.576,13</b>	<b>171.954.576,13</b>	<b>171.954.576,13</b>		<b>0,00</b>

 <p>Sistema de Informações Contábeis e Fiscais do Setor Público Brasileiro</p> <p>TESOURO NACIONAL</p>	<b>Relatório Resumido de Execução Orçamentária</b>
	<b>Prefeitura Municipal de Osasco - SP (Poder Executivo)</b>
	<b>Orçamentos Fiscal e da Seguridade Social</b>
	<b>CNPJ:</b>
	<b>Exercício: 2023</b>
	<b>Período de referência: 5º bimestre</b>

**RREO-Anexo 04 | Tabela 4 - Demonstrativo das Receitas e Despesas Previdenciárias**

Recursos RPPS Arrecadados em Exercícios Anteriores	Previsão Orçamentária PREVISÃO ORÇAMENTÁRIA
Recursos RPPS Arrecadados em Exercícios Anteriores	-
VALOR	

**RREO-Anexo 04 | Tabela 4 - Demonstrativo das Receitas e Despesas Previdenciárias**

Reserva Orçamentária do RPPS	Previsão Orçamentária PREVISÃO ORÇAMENTÁRIA
Reserva Orçamentária do RPPS	-
VALOR	29.367.900,00

**RREO-Anexo 04 | Tabela 4 - Demonstrativo das Receitas e Despesas Previdenciárias**

Aportes de Recursos para o Fundo em Capitalização do RPPS	Aportes de Recursos APORTES REALIZADOS
Aportes de Recursos para o Fundo em Capitalização do RPPS	-
Plano de Amortização - Contribuição Patronal Suplementar	
Plano de Amortização - Aporte Periódico de Valores Predefinidos	
Outros Aportes para o RPPS	
Recursos para Cobertura de Déficit Financeiro	

**RREO-Anexo 04 | Tabela 4 - Demonstrativo das Receitas e Despesas Previdenciárias**

Bens e Direitos do RPPS ( Fundo em Capitalização)	Período de Referência SALDO ATUAL
Bens e Direitos do RPPS ( Fundo em Capitalização)	-
Caixa e Equivalentes de Caixa	33.832,76
Investimentos e Aplicações	526.513.679,79
Outros Bens e Direitos	

**RREO-Anexo 04 | Tabela 4 - Demonstrativo das Receitas e Despesas Previdenciárias**


Receitas Previdenciárias - RPPS - Fundo em Repartição (Plano Financeiro)	Execução da Receita	
	PREVISÃO ATUALIZADA (a)	RECEITAS REALIZADAS ATÉ O BIMESTRE (b)
<b>Receitas</b>	-	-
RECEITAS CORRENTES (VII)	158.690.600,00	130.085.464,49
Receita de Contribuições dos Segurados	62.438.200,00	50.783.662,43
Ativo	57.437.200,00	45.859.418,88
Inativo	4.581.000,00	4.545.148,09
Pensionista	420.000,00	379.095,46
Receita de Contribuições Patronais	95.862.400,00	76.750.273,60
Ativo	95.862.400,00	76.750.273,60
Inativo		
Pensionista		
Receita Patrimonial	389.000,00	2.357.321,02
Receitas Imobiliárias		
Receitas de Valores Mobiliários	389.000,00	2.357.321,02
Outras Receitas Patrimoniais		
Receita de Serviços		
Outras Receitas Correntes	1.000,00	194.207,44
Compensação Financeira entre os Regimes	900,00	
Demais Receitas Correntes	100,00	194.207,44
RECEITAS DE CAPITAL (VIII)	100,00	0,00
Alienação de Bens, Direitos e Ativos	100,00	
Amortização de Empréstimos		
Outras Receitas de Capital		
<b>TOTAL DAS RECEITAS DO FUNDO EM REPARTIÇÃO (IX) = (VII + VIII)</b>	<b>158.690.700,00</b>	<b>130.085.464,49</b>



**Relatório Resumido de Execução Orçamentária**  
**Prefeitura Municipal de Osasco - SP (Poder Executivo)**  
**Orçamentos Fiscal e da Seguridade Social**  
**CNPJ:**  
**Exercício: 2023**  
**Período de referência: 5º bimestre**

**RREO-Anexo 04 | Tabela 4 - Demonstrativo das Receitas e Despesas Previdenciárias**

Despesas Previdenciárias - RPPS - Fundo em Repartição (Plano Financeiro)	Execução da Despesa				
	DOTAÇÃO ATUALIZADA (c)	DESPESAS EMPENHADAS ATÉ O BIMESTRE (d)	DESPESAS LIQUIDADAS ATÉ O BIMESTRE (e)	DESPESAS PAGAS ATÉ O BIMESTRE (f)	INSCRITAS EM RESTOS A PAGAR NÃO PROCESSADOS NO EXERCÍCIO (g)
<b>Despesas</b>	-	-	-	-	-
Benefícios	304.800.000,00	234.996.172,53	234.996.172,53	234.996.172,53	0,00
Aposentadorias	266.600.000,00	205.532.573,27	205.532.573,27	205.532.573,27	0,00
Pensões por Morte	38.200.000,00	29.463.599,26	29.463.599,26	29.463.599,26	0,00
Outras Despesas Previdenciárias	3.700.000,00	742.995,24	742.995,24	742.995,24	0,00
Compensação Financeira entre os Regimes	2.500.000,00	459.830,85	459.830,85	459.830,85	0,00
Demais Despesas Previdenciárias	1.200.000,00	283.164,39	283.164,39	283.164,39	0,00
<b>TOTAL DAS DESPESAS DO FUNDO EM REPARTIÇÃO (X)</b>	<b>308.500.000,00</b>	<b>235.739.167,77</b>	<b>235.739.167,77</b>	<b>235.739.167,77</b>	<b>0,00</b>
<b>RESULTADO PREVIDENCIÁRIO - FUNDO EM REPARTIÇÃO (XI) = (IX - X)</b>	<b>-149.809.300,00</b>	<b>-105.653.703,28</b>	<b>-105.653.703,28</b>		

 <p>Sistema de Informações Contábeis e Fiscais do Setor Público Brasileiro TESOURO NACIONAL</p>	<b>Relatório Resumido de Execução Orçamentária</b>
	<b>Prefeitura Municipal de Osasco - SP (Poder Executivo)</b>
	<b>Orçamentos Fiscal e da Seguridade Social</b>
	<b>CNPJ:</b>
	<b>Exercício: 2023</b>
<b>Período de referência: 5º bimestre</b>	

**RREO-Anexo 04 | Tabela 4 - Demonstrativo das Receitas e Despesas Previdenciárias**

Aportes de Recursos para o Fundo em Repartição do RPPS	Aportes de Recursos APORTES REALIZADOS
<b>Aportes de Recursos para o Fundo em Repartição do RPPS</b>	-
Recursos para Cobertura de Insuficiências Financeiras	95.839.536,10
Recursos para Formação de Reserva	

**RREO-Anexo 04 | Tabela 4 - Demonstrativo das Receitas e Despesas Previdenciárias**

Bens e Direitos do RPPS ( Fundo em Repartição)	Período de Referência SALDO ATUAL
<b>Bens e Direitos do RPPS ( Fundo em Repartição)</b>	-
Caixa e Equivalentes de Caixa	29.612,57
Investimentos e Aplicações	27.591.059,32
Outros Bens e Direitos	

**RREO-Anexo 04 | Tabela 4 - Demonstrativo das Receitas e Despesas Previdenciárias**


Receitas da Administração - RPPS	Execução da Receita	
	PREVISÃO ATUALIZADA (a)	RECEITAS REALIZADAS ATÉ O BIMESTRE (b)
<b>Receitas da Administração - RPPS</b>	-	-
RECEITAS CORRENTES	20.620.000,00	16.153.121,80
<b>TOTAL DAS RECEITAS DA ADMINISTRAÇÃO RPPS - (XII)</b>	<b>20.620.000,00</b>	<b>16.153.121,80</b>



**Relatório Resumido de Execução Orçamentária**  
**Prefeitura Municipal de Osasco - SP (Poder Executivo)**  
**Orçamentos Fiscal e da Seguridade Social**  
**CNPJ:**  
**Exercício: 2023**  
**Período de referência: 5º bimestre**

**RREO-Anexo 04 | Tabela 4 - Demonstrativo das Receitas e Despesas Previdenciárias**

Despesas da Administração - RPPS	Execução da Despesa					INSCRITAS EM RESTOS A PAGAR NÃO PROCESSADOS NO EXERCÍCIO (g)
	DOTAÇÃO ATUALIZADA (c)	DESPESAS EMPENHADAS ATÉ O BIMESTRE (d)	DESPESAS LIQUIDADAS ATÉ O BIMESTRE (e)	DESPESAS PAGAS ATÉ O BIMESTRE (f)		
<b>Despesas da Administração - RPPS</b>	-	-	-	-	-	-
DESPESAS CORRENTES (XIII)	21.856.000,00	15.817.032,44	12.384.951,80	11.980.275,78		0,00
Pessoal e Encargos Sociais	10.278.500,00	7.944.202,87	7.944.202,87	7.799.915,99		
Demais Despesas Correntes	11.577.500,00	7.872.829,57	4.440.748,93	4.180.359,79		
DESPESAS DE CAPITAL (XIV)	1.130.500,00	691.541,95	632.058,20	632.058,20		
TOTAL DAS DESPESAS DA ADMINISTRAÇÃO RPPS (XV) = (XIII + XIV)	22.986.500,00	16.508.574,39	13.017.010,00	12.612.333,98		0,00
RESULTADO DA ADMINISTRAÇÃO RPPS (XVI) = (XII - XV)	-2.366.500,00	-355.452,59	3.136.111,80			

 <p>Sistema de Informações Contábeis e Fiscais do Setor Público Brasileiro TESOURO NACIONAL</p>	<b>Relatório Resumido de Execução Orçamentária</b>
	<b>Prefeitura Municipal de Osasco - SP (Poder Executivo)</b>
	<b>Orçamentos Fiscal e da Seguridade Social</b>
	<b>CNPJ:</b>
	<b>Exercício: 2023</b>
	<b>Período de referência: 5º bimestre</b>

**RREO-Anexo 04 | Tabela 4 - Demonstrativo das Receitas e Despesas Previdenciárias**

Bens e Direitos - Administração do RPPS	Período de Referência
	SALDO ATUAL
<b>Bens e Direitos - Administração do RPPS</b>	-
Caixa e Equivalentes de Caixa	27.761,02
Investimentos e Aplicações	23.923.457,34
Outros Bens e Direitos	

**RREO-Anexo 04 | Tabela 4 - Demonstrativo das Receitas e Despesas Previdenciárias**

Receitas Previdenciárias (Benefícios Mantidos Pelo Tesouro)	Execução da Receita	
	PREVISÃO ATUALIZADA (a)	RECEITAS REALIZADAS ATÉ O BIMESTRE (b)
<b>Receitas Previdenciárias (Benefícios Mantidos Pelo Tesouro)</b>	-	-
Contribuições dos Servidores		
Demais Receitas Previdenciárias		
<b>TOTAL DAS RECEITAS (BENEFÍCIOS MANTIDOS PELO TESOURO) (XVII)</b>	0,00	0,00




**Relatório Resumido de Execução Orçamentária**  
**Prefeitura Municipal de Osasco - SP (Poder Executivo)**  
**Organismos Fiscal e da Seguridade Social**  
**CNPJ:**  
**Exercício: 2023**  
**Período de referência: 5º bimestre**

**RREO-Anexo 04 | Tabela 4 - Demonstrativo das Receitas e Despesas Previdenciárias**

Despesas Previdenciárias (Benefícios Mantidos Pelo Tesouro)	Execução da Despesa				
	DOTAÇÃO ATUALIZADA (c)	DESPESAS EMPENHADAS ATÉ O BIMESTRE (d)	DESPESAS LIQUIDADAS ATÉ O BIMESTRE (e)	DESPESAS PAGAS ATÉ O BIMESTRE (f)	INSCRITAS EM RESTOS A PAGAR NÃO PROCESSADOS NO EXERCÍCIO (g)
Aposentadorias	-	-	-	-	-
Pensões	-	-	-	-	-
Outras Despesas Previdenciárias	-	-	-	-	-
<b>TOTAL DAS DESPESAS (BENEFÍCIOS MANTIDOS PELO TESOUREO) (XVIII)</b>	0,00	0,00	0,00	0,00	0,00
<b>RESULTADO DOS BENEFÍCIOS MANTIDOS PELO TESOUREO (XIX) = (XVII) - (XVIII)</b>					0,00



 <p>Sistema de Informações Contábeis e Fiscais do Setor Público Brasileiro TESOURO NACIONAL</p>	<b>Relatório Resumido de Execução Orçamentária</b>
	<b>Prefeitura Municipal de Osasco - SP (Poder Executivo)</b>
	<b>Orçamentos Fiscal e da Seguridade Social</b>
	<b>CNPJ:</b>
	<b>Exercício: 2023</b>
	<b>Período de referência: 5º bimestre</b>

**RREO-Anexo 04 | Tabela 4 - Demonstrativo das Receitas e Despesas Previdenciárias**

Notas Explicativas	Valores
	31/10/2023
Notas Explicativas	-
Notas Explicativas	-

**RREO-Anexo 06 | Tabela 6.3 - Demonstrativo dos Resultados Primário e Nominal - Municípios**

Cálculo Acima da Linha - Receitas Primárias	Receita Orçamentária	
	PREVISÃO ATUALIZADA	Até o Bimestre / 2023
		RECEITAS REALIZADAS (a)
<b>Cálculo Acima da Linha - Receitas Primárias</b>	-	-
RECEITAS CORRENTES (EXCETO FONTES RPPS) (I)	4.694.107.099,00	3.368.026.037,42
Impostos, Taxas e Contribuições de Melhoria	2.986.816.814,00	2.052.660.234,50
IPTU	719.441.868,00	394.681.905,88
ISS	1.961.018.907,00	1.332.452.101,63
ITBI	101.726.842,00	77.139.327,19
IRRF	110.085.107,00	157.349.279,45
Outros Impostos, Taxas e Contribuições de Melhoria	94.544.090,00	91.037.620,35
Contribuições	32.000.007,00	28.217.316,12
Receita Patrimonial	76.999.016,00	78.080.823,80
Aplicações Financeiras (II)	61.503.923,00	70.711.142,01
Outras Receitas Patrimoniais	15.495.093,00	7.369.681,79
Transferências Correntes	1.549.897.802,00	1.149.279.869,88
Cota-Parte do FPM	99.379.194,00	79.138.421,99
Cota-Parte do ICMS	549.674.601,00	370.788.113,46
Cota-Parte do IPVA	138.098.128,00	142.769.258,36
Cota-Parte do ITR	44.000,00	49.745,62
Transferências da LC nº 61/1989	4.417.616,00	2.092.941,51
Transferências do FUNDEB	503.068.689,00	371.945.065,84
Outras Transferências Correntes	255.215.574,00	182.496.323,10
Demais Receitas Correntes	48.393.460,00	59.787.793,12
Outras Receitas Financeiras (III)		
Receitas Correntes Restantes	48.393.460,00	59.787.793,12
RECEITAS PRIMÁRIAS CORRENTES (EXCETO FONTES RPPS) (IV) = (I - (II + III))	4.632.603.176,00	3.297.314.895,41
RECEITAS PRIMÁRIAS CORRENTES (COM FONTES RPPS) (V)	291.726.300,00	305.425.297,50
RECEITAS NÃO PRIMÁRIAS CORRENTES (COM FONTES RPPS) (VI)	4.498.000,00	44.481.916,22
RECEITAS DE CAPITAL (EXCETO FONTES RPPS) (VII)	113.163.668,00	34.789.372,40
Operações de Crédito (VIII)	56.609.540,00	13.708.951,07
Amortização de Empréstimos (IX)		
Alienação de Bens	0,00	0,00
Receitas de Alienação de Investimentos Temporários (X)		
Receitas de Alienação de Investimentos Permanentes (XI)		
Outras Alienações de Bens		
Transferências de Capital	56.554.128,00	21.080.421,33
Convênios	44.554.101,00	14.298.997,77
Outras Transferências de Capital	12.000.027,00	6.781.423,56
Outras Receitas de Capital	0,00	0,00
Outras Receitas de Capital Não Primárias (XII)		
Outras Receitas de Capital Primárias		
RECEITAS PRIMÁRIAS DE CAPITAL (EXCETO FONTES RPPS) (XIII) = (VII - (VIII + IX + X + XI + XII))	56.554.128,00	21.080.421,33
RECEITAS PRIMÁRIAS DE CAPITAL (COM FONTES RPPS) (XIV)		
RECEITAS NÃO PRIMÁRIAS DE CAPITAL (COM FONTES RPPS) (XV)	100,00	
RECEITA PRIMÁRIA TOTAL (XVI) = (IV + V + XIII + XIV)	4.980.883.604,00	3.623.820.614,24
RECEITA PRIMÁRIA TOTAL (EXCETO FONTES RPPS) (XVII) = (IV + XIII)	4.689.157.304,00	3.318.395.316,74