 <p>Sistema de Informações Contábeis e Fiscais do Setor Público Brasileiro TESOURO NACIONAL</p>	<b>Relatório Resumido de Execução Orçamentária</b>
	<b>Prefeitura Municipal de Osasco - SP (Poder Executivo)</b>
	<b>Orçamentos Fiscal e da Seguridade Social</b>
	<b>CNPJ:</b>
	<b>Exercício: 2023</b>
	<b>Período de referência: 6º bimestre</b>

**RREO-Anexo 03 | Tabela 3.2 - Demonstrativo da Receita Corrente Líquida - Municípios**

Notas Explicativas	Valores
	31/12/2023
<b>Notas Explicativas</b>	-
Notas Explicativas	-

**RREO-Anexo 04 | Tabela 4 - Demonstrativo das Receitas e Despesas Previdenciárias**


Receitas Previdenciárias - RPPS - Fundo em Capitalização (Plano Previdenciário)	Execução da Receita	
	PREVISÃO ATUALIZADA (a)	RECEITAS REALIZADAS ATÉ O BIMESTRE (b)
<b>Receitas</b>	-	-
<b>RECEITAS CORRENTES (I)</b>	136.313.600,00	249.533.727,36
Receita de Contribuições dos Segurados	51.251.400,00	62.946.562,79
Ativo	50.564.700,00	62.244.616,25
Inativo	574.700,00	552.013,59
Pensionista	112.000,00	149.932,95
Receita de Contribuições Patronais	79.641.100,00	100.657.794,70
Ativo	79.641.100,00	100.657.794,70
Inativo		
Pensionista		
Receita Patrimonial	3.421.000,00	48.269.024,85
Receitas Imobiliárias	3.421.000,00	48.269.024,85
Receitas de Valores Mobiliários		
Outras Receitas Patrimoniais		
Receita de Serviços		
Outras Receitas Correntes	2.000.100,00	37.660.345,02
Compensação Financeira entre os Regimes	2.000.000,00	37.548.648,76
Receita de Aportes Periódicos para Amortização de Déficit Atuarial do RPPS (II)		
Demais Receitas Correntes	100,00	111.696,26
<b>RECEITAS DE CAPITAL (III)</b>	0,00	0,00
Alienação de Bens, Direitos e Ativos		
Amortização de Empréstimos		
Outras Receitas de Capital		
<b>TOTAL DAS RECEITAS DO FUNDO EM CAPITALIZAÇÃO (IV) = (I + III - II)</b>	<b>136.313.600,00</b>	<b>249.533.727,36</b>



**Relatório Resumido de Execução Orçamentária**  
**Prefeitura Municipal de Osasco - SP (Poder Executivo)**  
**Orçamentos Fiscal e da Seguridade Social**  
**CNPJ:**  
**Exercício: 2023**  
**Período de referência: 6º bimestre**

**RREO-Anexo 04 | Tabela 4 - Demonstrativo das Receitas e Despesas Previdenciárias**

Despesas Previdenciárias - RPPS - Fundo em Capitalização (Plano Previdenciário)	Execução da Despesa					INSCRITAS EM RESTOS A PAGAR NÃO PROCESSADOS NO EXERCÍCIO (g)
	DOTAÇÃO ATUALIZADA (c)	DESPESAS EMPENHADAS ATÉ O BIMESTRE (d)	DESPESAS LIQUIDADAS ATÉ O BIMESTRE (e)	DESPESAS PAGAS ATÉ O BIMESTRE (f)		
<b>Despesas</b>						
Benefícios	42.100.000,00	35.748.630,66	35.748.630,66	35.748.630,66	0,00	
Aposentadorias	28.800.000,00	23.661.453,97	23.661.453,97	23.661.453,97	0,00	
Pensões por Morte	13.300.000,00	12.087.176,69	12.087.176,69	12.087.176,69	0,00	
Outras Despesas Previdenciárias	1.010.000,00	3.571,16	3.571,16	3.571,16	0,00	
Compensação Financeira entre os Regimes						
Demais Despesas Previdenciárias	1.010.000,00	3.571,16	3.571,16	3.571,16	0,00	
TOTAL DAS DESPESAS DO FUNDO EM CAPITALIZAÇÃO (V)	43.110.000,00	35.752.201,82	35.752.201,82	35.752.201,82	0,00	
RESULTADO PREVIDENCIÁRIO - FUNDO EM CAPITALIZAÇÃO (VI) = (IV - V)	93.203.600,00	213.781.525,54	213.781.525,54	213.781.525,54	0,00	

 <p>Sistema de Informações Contábeis e Fiscais do Setor Público Brasileiro TESOURO NACIONAL</p>	<b>Relatório Resumido de Execução Orçamentária</b>
	<b>Prefeitura Municipal de Osasco - SP (Poder Executivo)</b>
	<b>Orçamentos Fiscal e da Seguridade Social</b>
	<b>CNPJ:</b>
	<b>Exercício: 2023</b>
	<b>Período de referência: 6º bimestre</b>

**RREO-Anexo 04 | Tabela 4 - Demonstrativo das Receitas e Despesas Previdenciárias**

Recursos RPPS Arrecadados em Exercícios Anteriores	Previsão Orçamentária
	PREVISÃO ORÇAMENTÁRIA
Recursos RPPS Arrecadados em Exercícios Anteriores	-
VALOR	

**RREO-Anexo 04 | Tabela 4 - Demonstrativo das Receitas e Despesas Previdenciárias**

Reserva Orçamentária do RPPS	Previsão Orçamentária
	PREVISÃO ORÇAMENTÁRIA
Reserva Orçamentária do RPPS	-
VALOR	29.367.900,00

**RREO-Anexo 04 | Tabela 4 - Demonstrativo das Receitas e Despesas Previdenciárias**

Aportes de Recursos para o Fundo em Capitalização do RPPS	Aportes de Recursos
	APORTES REALIZADOS
Aportes de Recursos para o Fundo em Capitalização do RPPS	-
Plano de Amortização - Contribuição Patronal Suplementar	
Plano de Amortização - Aporte Periódico de Valores Predefinidos	
Outros Aportes para o RPPS	
Recursos para Cobertura de Déficit Financeiro	

**RREO-Anexo 04 | Tabela 4 - Demonstrativo das Receitas e Despesas Previdenciárias**

Bens e Direitos do RPPS ( Fundo em Capitalização)	Período de Referência
	SALDO ATUAL
Bens e Direitos do RPPS ( Fundo em Capitalização)	-
Caixa e Equivalentes de Caixa	31.361,05
Investimentos e Aplicações	513.477.721,00
Outros Bens e Direitos	

**RREO-Anexo 04 | Tabela 4 - Demonstrativo das Receitas e Despesas Previdenciárias**


Receitas Previdenciárias - RPPS - Fundo em Repartição (Plano Financeiro)	Execução da Receita	
	PREVISÃO ATUALIZADA (a)	RECEITAS REALIZADAS ATÉ O BIMESTRE (b)
<b>Receitas</b>	-	-
<b>RECEITAS CORRENTES (VII)</b>	158.690.600,00	170.392.449,20
Receita de Contribuições dos Segurados	62.438.200,00	66.932.697,50
Ativo	57.437.200,00	60.170.856,59
Inativo	4.581.000,00	6.272.688,53
Pensionista	420.000,00	489.152,38
Receita de Contribuições Patronais	95.862.400,00	100.463.381,34
Ativo	95.862.400,00	100.463.381,34
Inativo		
Pensionista		
Receita Patrimonial	389.000,00	2.800.192,72
Receitas Imobiliárias	389.000,00	2.800.192,72
Receitas de Valores Mobiliários		
Outras Receitas Patrimoniais		
Receita de Serviços		
Outras Receitas Correntes	1.000,00	196.177,64
Compensação Financeira entre os Regimes	900,00	
Demais Receitas Correntes	100,00	196.177,64
<b>RECEITAS DE CAPITAL (VIII)</b>	100,00	0,00
Alienação de Bens, Direitos e Ativos	100,00	
Amortização de Empréstimos		
Outras Receitas de Capital		
<b>TOTAL DAS RECEITAS DO FUNDO EM REPARTIÇÃO (IX) = (VII + VIII)</b>	<b>158.690.700,00</b>	<b>170.392.449,20</b>



**Relatório Resumido de Execução Orçamentária**  
**Prefeitura Municipal de Osasco - SP (Poder Executivo)**  
**Organismos Fiscal e da Seguridade Social**  
**CNPJ:**  
**Exercício: 2023**  
**Período de referência: 6º bimestre**

**RREO-Anexo 04 | Tabela 4 - Demonstrativo das Receitas e Despesas Previdenciárias**

Despesas Previdenciárias - RPPS - Fundo em Reparação (Plano Financeiro)	DOTAÇÃO ATUALIZADA (c)	DESPESAS EMPENHADAS ATÉ O BIMESTRE (d)	Execução da Despesa		INSCRITAS EM RESTOS A PAGAR NÃO PROCESSADOS NO EXERCÍCIO (g)
			DESPESAS LIQUIDADAS ATÉ O BIMESTRE (e)	DESPESAS PAGAS ATÉ O BIMESTRE (f)	
<b>Despesas</b>					
Benefícios	304.800.000,00	295.908.287,15	295.908.287,15	295.908.287,15	0,00
Aposentadorias	266.600.000,00	259.228.560,31	259.228.560,31	259.228.560,31	
Pensões por Morte	38.200.000,00	36.679.726,84	36.679.726,84	36.679.726,84	0,00
Outras Despesas Previdenciárias	3.700.000,00	759.289,75	759.289,75	759.289,75	
Compensação Financeira entre os Regimes	2.500.000,00	459.830,85	459.830,85	459.830,85	
Demais Despesas Previdenciárias	1.200.000,00	299.458,90	299.458,90	299.458,90	
<b>TOTAL DAS DESPESAS DO FUNDO EM REPARAÇÃO (X)</b>	<b>306.500.000,00</b>	<b>296.667.576,90</b>	<b>296.667.576,90</b>	<b>296.667.576,90</b>	<b>0,00</b>
<b>RESULTADO PREVIDENCIÁRIO - FUNDO EM REPARAÇÃO (XI) = (X - X)</b>	<b>-149.809.300,00</b>	<b>-126.275.127,70</b>	<b>-126.275.127,70</b>		<b>0,00</b>

 <p>Sistema de Informações Contábeis e Fiscais do Setor Público Brasileiro TESOURO NACIONAL</p>	<b>Relatório Resumido de Execução Orçamentária</b>
	<b>Prefeitura Municipal de Osasco - SP (Poder Executivo)</b>
	<b>Orçamentos Fiscal e da Seguridade Social</b>
	<b>CNPJ:</b>
	<b>Exercício: 2023</b>
	<b>Período de referência: 6º bimestre</b>

**RREO-Anexo 04 | Tabela 4 - Demonstrativo das Receitas e Despesas Previdenciárias**

Aportes de Recursos para o Fundo em Repartição do RPPS	Aportes de Recursos	
	APORTES REALIZADOS	
<b>Aportes de Recursos para o Fundo em Repartição do RPPS</b>	-	
Recursos para Cobertura de Insuficiências Financeiras		118.472.869,30
Recursos para Formação de Reserva		

**RREO-Anexo 04 | Tabela 4 - Demonstrativo das Receitas e Despesas Previdenciárias**

Bens e Direitos do RPPS ( Fundo em Repartição)	Período de Referência	
	SALDO ATUAL	
<b>Bens e Direitos do RPPS ( Fundo em Repartição)</b>	-	
Caixa e Equivalentes de Caixa		25.968,99
Investimentos e Aplicações		29.752.336,58
Outros Bens e Direitos		


**RREO-Anexo 04 | Tabela 4 - Demonstrativo das Receitas e Despesas Previdenciárias**

Receitas da Administração - RPPS	Execução da Receita	
	PREVISÃO ATUALIZADA (a)	RECEITAS REALIZADAS ATÉ O BIMESTRE (b)
<b>Receitas da Administração - RPPS</b>	-	-
RECEITAS CORRENTES	20.620.000,00	20.999.058,34
<b>TOTAL DAS RECEITAS DA ADMINISTRAÇÃO RPPS - (XII)</b>	<b>20.620.000,00</b>	<b>20.999.058,34</b>

 <p><b>Siconfi</b> Sistema de Informações Contábeis e Fiscais do Setor Público Brasileiro TESOURARIA NACIONAL</p>	
<b>Relatório Resumido de Execução Orçamentária</b> <b>Prefeitura Municipal de Osasco - SP (Poder Executivo)</b> <b>Orçamentos Fiscal e da Seguridade Social</b> <b>CNPJ:</b> <b>Exercício: 2023</b> <b>Período de referência: 6º bimestre</b>	

**RREO-Anexo 04 | Tabela 4 - Demonstrativo das Receitas e Despesas Previdenciárias**

Despesas da Administração - RPPS	Execução da Despesa					INSCRITAS EM RESTOS A PAGAR NÃO PROCESSADOS NO EXERCÍCIO (g)
	DOTAÇÃO ATUALIZADA (c)	DESPESAS EMPENHADAS ATÉ O BIMESTRE (d)	DESPESAS LIQUIDADAS ATÉ O BIMESTRE (e)	DESPESAS PAGAS ATÉ O BIMESTRE (f)		
<b>Despesas da Administração - RPPS</b>						
DESPESAS CORRENTES (XIII)	21.856.000,00	20.131.012,84	15.883.606,91	15.441.677,01	4.247.405,93	0,00
Pessoal e Encargos Sociais	10.458.500,00	10.026.275,35	10.026.275,35	9.980.594,64	4.247.405,93	0,00
Demais Despesas Correntes	11.397.500,00	10.104.737,49	5.857.331,56	5.461.082,37	129.600,68	0,00
DESPESAS DE CAPITAL (XIV)	1.130.500,00	849.467,67	719.866,99	719.866,99	0,00	0,00
TOTAL DAS DESPESAS DA ADMINISTRAÇÃO RPPS (XV) = (XIII + XIV)	22.986.500,00	20.980.480,51	16.603.473,90	16.161.544,00	4.377.006,61	0,00
RESULTADO DA ADMINISTRAÇÃO RPPS (XVI) = (XII - XV)	-2.366.500,00	18.577,83	4.395.584,44			

 <p>Sistema de Informações Contábeis e Fiscais do Setor Público Brasileiro TESOURO NACIONAL</p>	<b>Relatório Resumido de Execução Orçamentária</b>
	<b>Prefeitura Municipal de Osasco - SP (Poder Executivo)</b>
	<b>Orçamentos Fiscal e da Seguridade Social</b>
	<b>CNPJ:</b>
	<b>Exercício: 2023</b>
<b>Período de referência: 6º bimestre</b>	

**RREO-Anexo 04 | Tabela 4 - Demonstrativo das Receitas e Despesas Previdenciárias**

Bens e Direitos - Administração do RPPS	Período de Referência	
	SALDO ATUAL	
<b>Bens e Direitos - Administração do RPPS</b>	-	
Caixa e Equivalentes de Caixa		25.000,50
Investimentos e Aplicações		25.508.178,94
Outros Bens e Direitos		

**RREO-Anexo 04 | Tabela 4 - Demonstrativo das Receitas e Despesas Previdenciárias**

Receitas Previdenciárias (Benefícios Mantidos Pelo Tesouro)	Execução da Receita	
	PREVISÃO ATUALIZADA (a)	RECEITAS REALIZADAS ATÉ O BIMESTRE (b)
<b>Receitas Previdenciárias (Benefícios Mantidos Pelo Tesouro)</b>	-	-
Contribuições dos Servidores		
Demais Receitas Previdenciárias		
<b>TOTAL DAS RECEITAS (BENEFÍCIOS MANTIDOS PELO TESOIRO) (XVII)</b>	0,00	0,00




**Relatório Resumido de Execução Orçamentária**  
**Prefeitura Municipal de Osasco - SP (Poder Executivo)**  
**Orçamentos Fiscal e da Seguridade Social**  
**CNPJ:**  
**Exercício: 2023**  
**Período de referência: 6º bimestre**

**RREO-Anexo 04 | Tabela 4 - Demonstrativo das Receitas e Despesas Previdenciárias**

Despesas Previdenciárias (Benefícios Mantidos Pelo Tesouro)	DOTAÇÃO ATUALIZADA (c)	DESPESAS EMPENHADAS ATÉ O BIMESTRE (d)	Execução da Despesa		INSCRITAS EM RESTOS A PAGAR NÃO PROCESSADOS NO EXERCÍCIO (g)
			DESPESAS LIQUIDADAS ATÉ O BIMESTRE (e)	DESPESAS PAGAS ATÉ O BIMESTRE (f)	
Aposentadorias	-	-	-	-	-
Pensões	-	-	-	-	-
Outras Despesas Previdenciárias	0,00	0,00	0,00	0,00	0,00
<b>TOTAL DAS DESPESAS (BENEFÍCIOS MANTIDOS PELO TESOUREO) (XVIII)</b>					
<b>RESULTADO DOS BENEFÍCIOS MANTIDOS PELO TESOUREO (XIX) = (XVII) - (XVIII)</b>					0,00



 <p>Sistema de Informações Contábeis e Fiscais do Setor Público Brasileiro TESOURO NACIONAL</p>	<b>Relatório Resumido de Execução Orçamentária</b>
	<b>Prefeitura Municipal de Osasco - SP (Poder Executivo)</b>
	<b>Orçamentos Fiscal e da Seguridade Social</b>
	<b>CNPJ:</b>
	<b>Exercício: 2023</b>
	<b>Período de referência: 6º bimestre</b>

**RREO-Anexo 04 | Tabela 4 - Demonstrativo das Receitas e Despesas Previdenciárias**

Notas Explicativas	Valores
	31/12/2023
Notas Explicativas	-
Notas Explicativas	-

**RREO-Anexo 06 | Tabela 6.3 - Demonstrativo dos Resultados Primário e Nominal - Municípios**

Cálculo Acima da Linha - Receitas Primárias	Receita Orçamentária	
	PREVISÃO ATUALIZADA	Até o Bimestre / 2023
		RECEITAS REALIZADAS (a)
<b>Cálculo Acima da Linha - Receitas Primárias</b>	-	-
RECEITAS CORRENTES (EXCETO FONTES RPPS) (I)	4.694.107.099,00	4.057.591.060,73
Impostos, Taxas e Contribuições de Melhoria	2.986.816.814,00	2.474.877.425,03
IPTU	719.441.868,00	461.407.581,28
ISS	1.961.018.907,00	1.611.250.223,08
ITBI	101.726.842,00	91.129.972,76
IRRF	110.085.107,00	205.421.217,17
Outros Impostos, Taxas e Contribuições de Melhoria	94.544.090,00	105.668.430,74
Contribuições	32.000.007,00	34.029.763,93
Receita Patrimonial	76.999.016,00	86.294.912,02
Aplicações Financeiras (II)	61.503.923,00	77.414.525,35
Outras Receitas Patrimoniais	15.495.093,00	8.880.386,67
Transferências Correntes	1.549.897.802,00	1.390.124.452,52
Cota-Parte do FPM	99.379.194,00	101.015.229,59
Cota-Parte do ICMS	549.674.601,00	443.637.789,42
Cota-Parte do IPVA	138.098.128,00	150.334.716,66
Cota-Parte do ITR	44.000,00	53.537,59
Transferências da LC nº 61/1989	4.417.616,00	2.544.105,65
Transferências do FUNDEB	503.068.689,00	441.438.360,74
Outras Transferências Correntes	255.215.574,00	251.100.712,87
Demais Receitas Correntes	48.393.460,00	72.264.507,23
Outras Receitas Financeiras (III)		
Receitas Correntes Restantes	48.393.460,00	72.264.507,23
RECEITAS PRIMÁRIAS CORRENTES (EXCETO FONTES RPPS) (IV) = (I - (II + III))	4.632.603.176,00	3.980.176.535,38
RECEITAS PRIMÁRIAS CORRENTES (COM FONTES RPPS) (V)	312.726.300,00	390.246.359,46
RECEITAS NÃO PRIMÁRIAS CORRENTES (COM FONTES RPPS) (VI)	4.498.000,00	54.001.352,12
RECEITAS DE CAPITAL (EXCETO FONTES RPPS) (VII)	113.163.668,00	49.041.654,28
Operações de Crédito (VIII)	56.609.540,00	26.164.921,34
Amortização de Empréstimos (IX)		
Alienação de Bens	0,00	0,00
Receitas de Alienação de Investimentos Temporários (X)		
Receitas de Alienação de Investimentos Permanentes (XI)		
Outras Alienações de Bens		
Transferências de Capital	56.554.128,00	22.876.732,94
Convênios	44.554.101,00	14.699.059,38
Outras Transferências de Capital	12.000.027,00	8.177.673,56
Outras Receitas de Capital	0,00	0,00
Outras Receitas de Capital Não Primárias (XII)		
Outras Receitas de Capital Primárias		
RECEITAS PRIMÁRIAS DE CAPITAL (EXCETO FONTES RPPS) (XIII) = (VII - (VIII + IX + X + XI + XII))	56.554.128,00	22.876.732,94
RECEITAS PRIMÁRIAS DE CAPITAL (COM FONTES RPPS) (XIV)		
RECEITAS NÃO PRIMÁRIAS DE CAPITAL (COM FONTES RPPS) (XV)	100,00	
RECEITA PRIMÁRIA TOTAL (XVI) = (IV + V + XIII + XIV)	5.001.883.604,00	4.393.299.627,78
RECEITA PRIMÁRIA TOTAL (EXCETO FONTES RPPS) (XVII) = (IV + XIII)	4.689.157.304,00	4.003.053.268,32



<b>Relatório Resumido de Execução Orçamentária</b>	
<b>Prefeitura Municipal de Osasco - SP (Poder Executivo)</b>	
<b>Orçamentos Fiscal e da Seguridade Social</b>	
<b>CNPJ:</b>	
<b>Exercício: 2023</b>	
<b>Período de referência: 6º Bimestre</b>	

**RREO-Anexo 10 - RPPS | Tabela 10 - Demonstrativo da Projeção Atuarial do Regime Próprio de Previdência dos Servidores**

Ano	Projeção Atuarial do RPPS - Fundo em Capitalização (Plano Previdenciário)	Projeção Atuarial do RPPS - Fundo em Capitalização (Plano Previdenciário)			Saldo Financeiro do Exercício (d) = "r" - exercício Anterior + (c)
		RECEITAS PREVIDENCIÁRIAS (a)	DESPESAS PREVIDENCIÁRIAS (b)	RESULTADO PREVIDENCIÁRIO (c) = (a - b)	
2022		143.139.722,57	39.824.424,87	103.315.297,70	687.467.738,48
2023		144.571.119,80	41.006.707,46	103.564.412,33	791.032.150,82
2024		146.016.830,99	42.351.179,04	103.665.651,95	894.697.802,77
2025		147.476.999,30	43.727.568,11	103.749.431,19	998.447.233,95
2026		148.951.769,30	44.984.174,25	103.967.595,05	1.102.434.829,00
2027		150.441.286,99	46.198.068,95	104.243.218,04	1.206.678.047,04
2028		151.945.699,96	47.517.264,63	104.428.435,22	1.311.106.482,26
2029		153.465.156,86	48.336.625,73	104.128.531,13	1.415.235.013,39
2030		154.999.808,43	51.031.453,93	103.968.354,49	1.519.203.367,88
2031		156.549.806,51	53.017.389,48	103.532.417,03	1.622.735.784,91
2032		158.115.304,58	55.251.805,28	102.863.499,29	1.725.599.284,20
2033		159.696.457,62	58.107.445,35	101.589.012,27	1.827.188.296,48
2034		161.293.422,20	61.467.423,32	99.826.000,00	1.927.024.295,35
2035		162.906.356,42	64.926.441,44	97.979.914,98	2.025.004.210,33
2036		164.535.419,98	70.300.183,19	94.235.236,79	2.119.239.447,12
2037		166.180.774,18	75.163.337,13	91.017.437,05	2.210.256.884,17
2038		167.842.581,93	81.303.157,34	86.539.424,59	2.296.796.308,76
2039		169.521.007,75	87.617.722,77	81.903.284,98	2.351.109.166,49
2040		171.216.217,82	93.951.177,63	77.265.040,19	2.382.754.206,69
2041		172.928.380,00	100.226.201,12	72.702.178,88	2.400.337.720,45
2042		174.657.663,80	106.549.501,32	68.108.162,48	2.363.888.882,93
2043		176.404.240,44	112.918.823,19	63.485.417,25	2.287.685.400,60
2044		178.168.282,64	119.344.866,24	58.823.416,40	2.181.491.482,33
2045		179.949.965,67	125.823.119,32	54.126.846,35	2.055.324.659,14
2046		181.749.465,33	132.354.401,87	49.395.063,46	1.890.672.253,14
2047		183.566.969,98	138.946.454,63	44.619.515,35	1.718.832.758,49
2048		185.402.629,58	145.598.566,88	39.804.062,70	1.540.222.225,31
2049		187.256.655,88	152.312.224,44	34.944.431,44	1.355.297.025,50
2050		189.129.222,44	159.084.556,67	30.034.665,77	1.165.508.694,37
2051		191.020.514,66	165.912.629,58	25.107.885,08	971.088.752,36
2052		192.930.719,81	172.796.719,81	20.134.000,00	772.610.060,99
2053		194.860.027,01	179.728.861,32	15.131.165,69	572.138.509,19
2054		196.808.627,28	186.708.282,64	10.100.344,64	370.196.448,18
2055		198.776.713,55	193.749.445,07	5.027.268,48	167.387.717,78
2056		200.764.480,68	200.847.845,21	1.916.635,47	-36.266.995,52
2057		202.772.125,49	208.847.845,21	-6.075.719,72	-240.954.315,10
2058		204.799.846,75	214.753.856,57	-10.057.009,82	-450.634.511,69
2059		206.847.845,21	219.909.806,07	-13.062.000,86	-665.388.366,26
2060		208.916.323,67	225.110.447,75	-16.204.124,08	-885.298.174,33
2061		211.005.486,90	230.398.000,00	-19.392.513,10	-1.110.447.753,41
2062					



**Relatório Resumido de Execução Orçamentária**  
**Prefeitura Municipal de Osasco - SP (Poder Executivo)**  
**Orçamentos Fiscal e da Seguridade Social**  
**CNPJ:**  
**Exercício: 2023**  
**Período de referência: 6º bimestre**

	Projeção Atuarial do RPPS - Fundo em Capitalização (Plano Previdenciário)		Projeção Atuarial do RPPS - Fundo em Capitalização (Plano Previdenciário)		Resultado Previdenciário (c) = (a - b)	Saldo Financeiro do Exercício (d) = ("d" exercício Anterior) + (c)
	RECEITAS PREVIDENCIÁRIAS (a)	DESPESAS PREVIDENCIÁRIAS (b)	RECEITAS PREVIDENCIÁRIAS (a)	DESPESAS PREVIDENCIÁRIAS (b)		
2063	213.115.541,77	443.590.279,18			-230.474.737,41	-1.340.922.490,82
2064	215.246.697,19	451.133.568,41			-235.886.871,23	-1.576.809.362,04
2065	217.399.164,16	459.786.763,68			-241.387.599,52	-1.818.196.961,57
2066						
2067						
2068						
2069						
2070						
2071						
2072						
2073						
2074						
2075						
2076						
2077						
2078						
2079						
2080						
2081						
2082						
2083						
2084						
2085						
2086						
2087						
2088						
2089						
2090						
2091						
2092						
2093						
2094						
2095						
2096						

**RREO-Anexo 10 - RPPS | Tabela 10 - Demonstrativo da Projeção Atuarial do Regime Próprio de Previdência dos Servidores**

2022	Projeção Atuarial do RPPS - Fundo em Repartição (Plano Financeiro)		Projeção Atuarial do RPPS - Fundo em Repartição (Plano Financeiro)		Resultado Previdenciário (c) = (a - b)	Saldo Financeiro do Exercício (d) = ("d" exercício Anterior) + (c)
	RECEITAS PREVIDENCIÁRIAS (a)	DESPESAS PREVIDENCIÁRIAS (b)	RECEITAS PREVIDENCIÁRIAS (a)	DESPESAS PREVIDENCIÁRIAS (b)		




**Relatório Resumido de Execução Orçamentária**  
**Prefeitura Municipal de Osasco - SP (Poder Executivo)**  
**Orçamentos Fiscal e da Seguridade Social**  
**CNPJ:**  
**Exercício: 2023**  
**Período de referência: 6º bimestre**

	Projeção Atuarial do RPPS - Fundo em Repartição (Plano Financeiro)		Projeção Atuarial do RPPS - Fundo em Repartição (Plano Financeiro)	
	RECEITAS PREVIDENCIÁRIAS (a)	DESPESAS PREVIDENCIÁRIAS (b)	RESULTADO PREVIDENCIÁRIO (a - b)	SALDO FINANCEIRO DO EXERCÍCIO (d) = ("d" exercício Anterior) + (c)
2023				
2024				
2025				
2026				
2027				
2028				
2029				
2030				
2031				
2032				
2033				
2034				
2035				
2036				
2037				
2038				
2039				
2040				
2041				
2042				
2043				
2044				
2045				
2046				
2047				
2048				
2049				
2050				
2051				
2052				
2053				
2054				
2055				
2056				
2057				
2058				
2059				
2060				
2061				
2062				
2063				
2064				
2065				



**Relatório Resumido de Execução Orçamentária**  
**Prefeitura Municipal de Osasco - SP (Poder Executivo)**  
**Orçamentos Fiscal e da Seguridade Social**  
**CNPJ:**  
**Exercício: 2023**  
**Período de referência: 6º bimestre**

	Projeção Atuarial do RPPS - Fundo em Repartição (Plano Financeiro)		Projeção Atuarial do RPPS - Fundo em Repartição (Plano Financeiro)	
	RECEITAS PREVIDENCIÁRIAS (a)	DESPESAS PREVIDENCIÁRIAS (b)	RESULTADO PREVIDENCIÁRIO (a - b)	SALDO FINANCEIRO DO EXERCÍCIO (d) = ("d" exercício Anterior) + (c)
2066				
2067				
2068				
2069				
2070				
2071				
2072				
2073				
2074				
2075				
2076				
2077				
2078				
2079				
2080				
2081				
2082				
2083				
2084				
2085				
2086				
2087				
2088				
2089				
2090				
2091				
2092				
2093				
2094				
2095				
2096				


 <p>Sistema de Informações Contábeis e Fiscais do Setor Público Brasileiro TESOURO NACIONAL</p>	<b>Relatório Resumido de Execução Orçamentária</b>
	<b>Prefeitura Municipal de Osasco - SP (Poder Executivo)</b>
	<b>Orçamentos Fiscal e da Seguridade Social</b>
	<b>CNPJ:</b>
	<b>Exercício: 2023</b>
	<b>Período de referência: 6º bimestre</b>

**RREO-Anexo 10 - RPPS | Tabela 10 - Demonstrativo da Projeção Atuarial do Regime Próprio de Previdência dos Servidores**

Notas Explicativas	Valores
	31/12/2023
<b>Notas Explicativas</b>	-
Notas Explicativas	

**RREO-Anexo 11 | Tabela 11.0 - Demonstrativo da Receita de Alienação de Ativos e Aplicação dos Recursos**

Receitas	Execução da Receita		
	PREVISÃO ATUALIZADA (a)	RECEITAS REALIZADAS (b)	SALDO (c) = (a - b)
<b>Receitas</b>	-	-	-
RECEITAS DE ALIENAÇÃO DE ATIVOS (1)	0,00	0,00	0,00
Receita de Alienação de Bens Móveis			
Receita de Alienação de Bens Imóveis			
Receita de Alienação de Bens Intangíveis			
Receita de Rendimentos de Aplicações Financeiras			

 <p>Sistema de Informações Contábeis e Fiscais do Setor Público Brasileiro TESOURO NACIONAL</p>	<b>Relatório Resumido de Execução Orçamentária</b>
	<b>Prefeitura Municipal de Osasco - SP (Poder Executivo)</b>
	<b>Orçamentos Fiscal e da Seguridade Social</b>
	<b>CNPJ:</b>
	<b>Exercício: 2023</b>
	<b>Período de referência: 6º bimestre</b>

Restos a Pagar por Poder e Ministério Público	Estágios dos Restos a Pagar			
	Inscrição	Cancelamento Até o Bimestre	Pagamento Até o Bimestre	Saldo a Pagar
<b>Restos a Pagar por Poder e Ministério Público</b>	-	-	-	-
<b>RESTOS A PAGAR PROCESSADOS</b>	230.858.010,56	53.295,16	224.271.351,46	6.533.363,94
Poder Executivo	230.858.010,56	53.295,16	224.271.351,46	6.533.363,94
Poder Legislativo				
Poder Judiciário				
Ministério Público				
Defensoria Pública				
<b>RESTOS A PAGAR NÃO PROCESSADOS</b>	294.341.848,66	85.226.449,29	207.268.890,18	1.846.509,19
Poder Executivo	289.471.106,96	84.859.887,74	202.764.710,03	1.846.509,19
Poder Legislativo	4.870.741,70	366.561,55	4.504.180,15	0,00
Poder Judiciário				
Ministério Público				
Defensoria Pública				
<b>TOTAL</b>	<b>525.199.859,22</b>	<b>85.279.744,45</b>	<b>431.540.241,64</b>	<b>8.379.873,13</b>

**RREO-Anexo 14 | Tabela 14.0 - Demonstrativo Simplificado do Relatório Resumido da Execução Orçamentária - Municípios e DF**

Despesas com Manutenção e Desenvolvimento do Ensino	Apuração das Despesas com Ensino		
	Valor Apurado Até o Bimestre	Limites Constitucionais Anuais	
		% Mínimo a Aplicar no Exercício	% Aplicado Até o Bimestre
<b>Despesas com Manutenção e Desenvolvimento do Ensino</b>	-	-	-
Mínimo Anual de <18% / 25%> das Receitas de Impostos na Manutenção e Desenvolvimento do Ensino			
Mínimo Anual de 70% do FUNDEB na Remuneração dos Profissionais da Educação Básica			
Percentual de 50% da Complementação da União ao FUNDEB (VAAT) na Educação Infantil			
Mínimo de 15% da Complementação da União ao FUNDEB (VAAT) em Despesas de Capital			

**RREO-Anexo 14 | Tabela 14.0 - Demonstrativo Simplificado do Relatório Resumido da Execução Orçamentária - Municípios e DF**

Receitas de Operações de Crédito e Despesas de Capital	Apuração das Receitas de Operações de Crédito e Despesas de Capital	
	Valor Apurado no Exercício	Saldo Não Realizado
<b>Receitas de Operações de Crédito e Despesas de Capital</b>	-	-
Receitas de Operações de Crédito	26.164.921,34	30.444.618,66
Despesa de Capital Líquida	419.818.004,54	183.227.399,14

**RREO-Anexo 14 | Tabela 14.0 - Demonstrativo Simplificado do Relatório Resumido da Execução Orçamentária - Municípios e DF**

Projeção Atuarial dos Regimes de Previdência	Exercício de Apuração			
	Exercício	10º Exercício	20º Exercício	35º Exercício
<b>Projeção Atuarial dos Regimes de Previdência</b>	-	-	-	-
Fundo em Capitalização (Plano Previdenciário)				
Receitas Previdenciárias	143.139.722,57	158.115.304,58	174.657.663,80	202.772.125,49
Despesas Previdenciárias	39.824.424,87	55.251.805,28	211.096.501,32	407.459.445,07
Resultado Previdenciário	103.315.297,70	102.863.499,30	-36.438.837,52	-204.687.319,58
Fundo em Repartição (Plano Financeiro)				
Receitas Previdenciárias	0,00	0,00	0,00	0,00
Despesas Previdenciárias	0,00	0,00	0,00	0,00
Resultado Previdenciário	0,00	0,00	0,00	0,00

**RREO-Anexo 14 | Tabela 14.0 - Demonstrativo Simplificado do Relatório Resumido da Execução Orçamentária - Municípios e DF**


Receita da Alienação de Ativos e Aplicação dos Recursos	Apuração da Receita da Alienação de Ativos e Aplicação dos Recursos	
	Valor Apurado no Exercício	Saldo a Realizar
<b>Receita da Alienação de Ativos e Aplicação dos Recursos</b>	-	-
Receitas da Alienação de Ativos		
Aplicação dos Recursos da Alienação de Ativos		

**RREO-Anexo 14 | Tabela 14.0 - Demonstrativo Simplificado do Relatório Resumido da Execução Orçamentária - Municípios e DF**

Despesas com Ações e Serviços Públicos de Saúde	Apuração das Despesas com Saúde		
	Valor Apurado Até o Bimestre	Limites Constitucionais Anuais	
		% Mínimo a Aplicar no Exercício	% Aplicado Até o Bimestre
<b>Despesas com Ações e Serviços Públicos de Saúde</b>	-	-	-
Despesas com Ações e Serviços Públicos de Saúde Executadas com Recursos de Impostos			

**RREO-Anexo 14 | Tabela 14.0 - Demonstrativo Simplificado do Relatório Resumido da Execução Orçamentária - Municípios e DF**

Despesas de Caráter Continuado Derivadas de PPP	Valor Realizado no Período	
	Valor Apurado no Exercício Corrente	
<b>Despesas de Caráter Continuado Derivadas de PPP</b>	-	-

 <p>Sistema de Informações Contábeis e Fiscais do Setor Público Brasileiro TESOURO NACIONAL</p>	<b>Relatório Resumido de Execução Orçamentária</b>
	<b>Prefeitura Municipal de Osasco - SP (Poder Executivo)</b>
	<b>Orçamentos Fiscal e da Seguridade Social</b>
	<b>CNPJ:</b>
	<b>Exercício: 2023</b>
	<b>Período de referência: 6º bimestre</b>

Despesas de Caráter Continuado Derivadas de PPP	Valor Realizado no Período
	Valor Apurado no Exercício Corrente
Total das Despesas Consideradas para o Limite / RCL (%)	

**RREO-Anexo 14 | Tabela 14.0 - Demonstrativo Simplificado do Relatório Resumido da Execução Orçamentária - Municípios e DF**

Notas Explicativas	Valores
	31/12/2023
Notas Explicativas	-
Notas Explicativas	